

We're Koguma
~ for the Best Quality & the Future ~

2022年3月期 第2四半期 決算説明資料

名鉄運輸株式会社

2021年11月5日



1. 連結損益計算書

- ◆ 連結子会社数 : 19社 (前期末比 - 社)
- ◆ 持分法適用会社数 : 1社 (前期末比 - 社)

() は増減率

(単位: 百万円、%)

	当第2四半期	前第2四半期	増減	(対前年同期)
売上高	56,773	53,709	3,063 (5.7)	取扱重量の増加
売上原価	52,452	50,306	2,145	燃料費、委託料の増加
売上総利益	4,321	3,403	918	
販売費及び一般管理費	2,552	2,593	△40	
営業利益	1,769	810	958 (118.3)	
経常利益	1,848	878	969 (110.4)	営業外収益 △2 営業外費用 △13
親会社株主に帰属する 四半期純利益	1,189	496	692 (139.4)	特別利益 △77 特別損失 +12

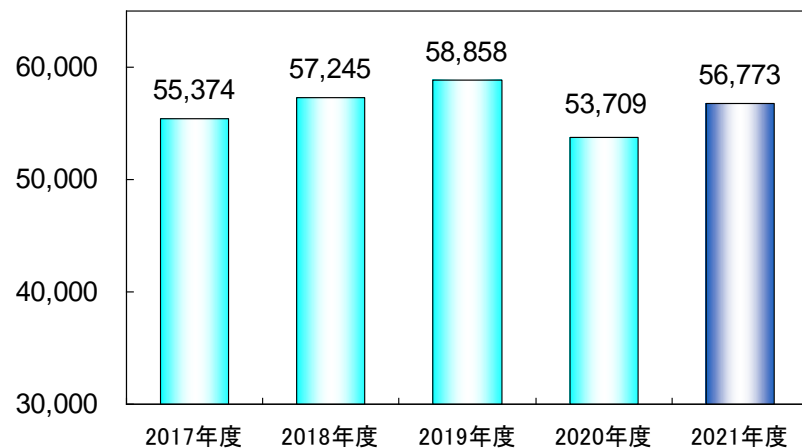
売上高は、取扱重量の増加により増収。

営業利益、経常利益、親会社株主に帰属する四半期純利益は、燃料費、委託料が増加するも増収により増益。

2. 連結業績の推移 第2四半期

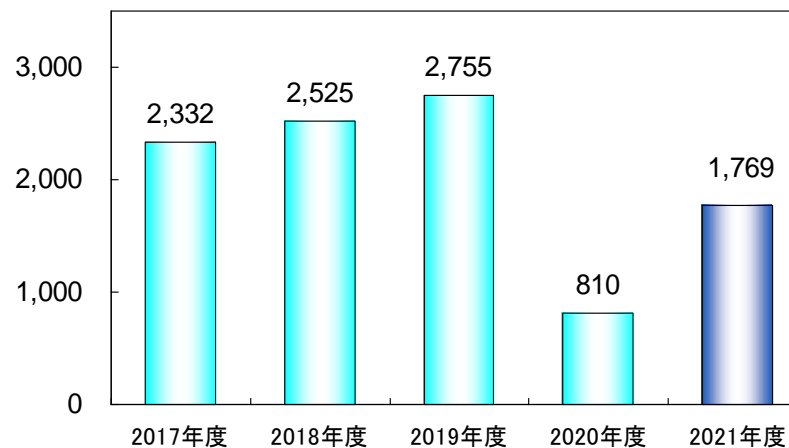
(単位：百万円)

売上高



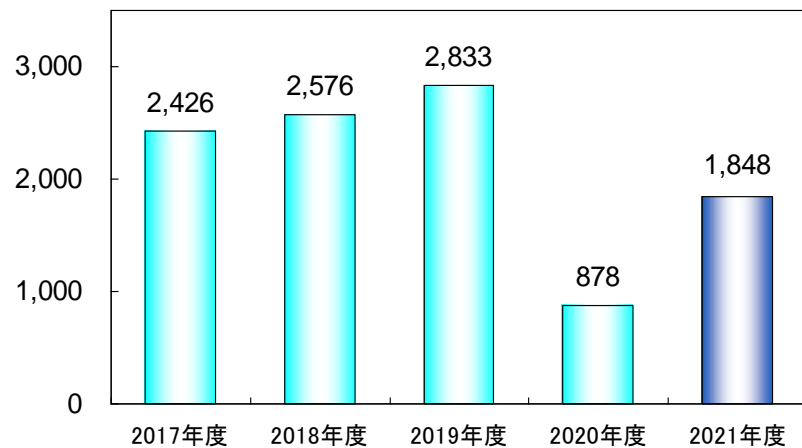
2期ぶり増収

営業利益



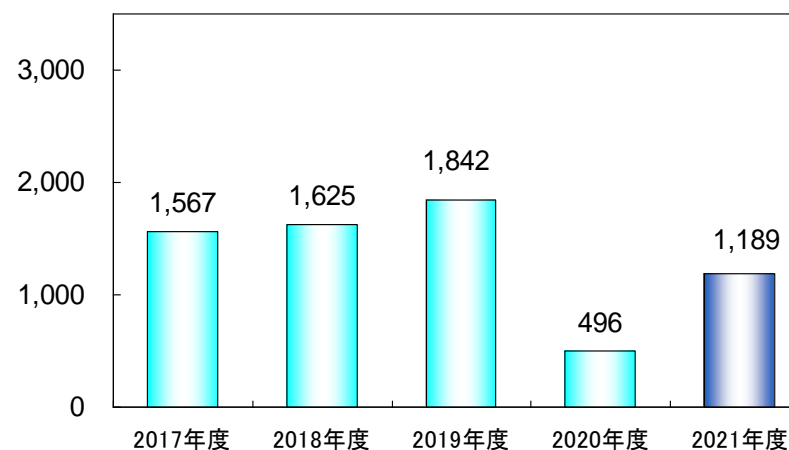
2期ぶり増益

経常利益



2期ぶり増益

親会社株主に帰属する四半期純利益



2期ぶり増益

3. 連結貸借対照表

(単位：百万円)

	当第2四半期	前期末	増減	(対前期末)
流動資産	20,276	22,042	△1,765	現金及び預金の減少 受取手形及び営業未収入金の減少
固定資産	82,321	81,871	449	
有形固定資産	73,428	73,144	284	車両運搬具の増加
無形固定資産	808	892	△84	
投資その他の資産	8,083	7,834	249	
資産合計	102,597	103,913	△1,315	
流動負債	29,273	31,028	△1,754	短期借入金の減少
固定負債	31,828	32,100	△272	長期借入金の減少
負債合計	61,102	63,128	△2,026	
純資産合計	41,495	40,784	710	親会社株主に帰属する四半期純利益+1,189 剰余金の配当△324
負債純資産合計	102,597	103,913	△1,315	
連結有利子負債合計	29,253	32,283	△3,029	

4. 2022年3月期 連結業績予想

(単位：百万円)

	2021年度予想 (8/5予想)	2020年度	対前期 増減	(対前期)
売上高	115,000	112,055	2,944	物量回復による増収
営業利益	4,000	3,623	376	
経常利益	4,000	3,762	237	
親会社株主に帰属する 当期純利益	2,500	2,665	△165	前期株式売却益あり

業績予想については、第2四半期実績が概ね計画通り推移しているため、前回公表値（2021年8月5日）から変更しない。

We're Koguma

～ for the Best Quality & the Future ～



業績予想につきましては、当社が発表日現在において入手している情報及び合理的であると判断する一定の前提に基づいており、実際の業績等は様々な要因により異なる可能性がありますことをご了承ください。