


We're Koguma
~ for the Best Quality & the Future ~

2022年3月期 第1四半期 決算説明資料

名鉄運輸株式会社

2021年8月5日



1. 連結損益計算書

- ◆ 連結子会社数 : 19社 (前期末比 -社)
- ◆ 持分法適用会社数 : 1社 (前期末比 -社)

() は増減率

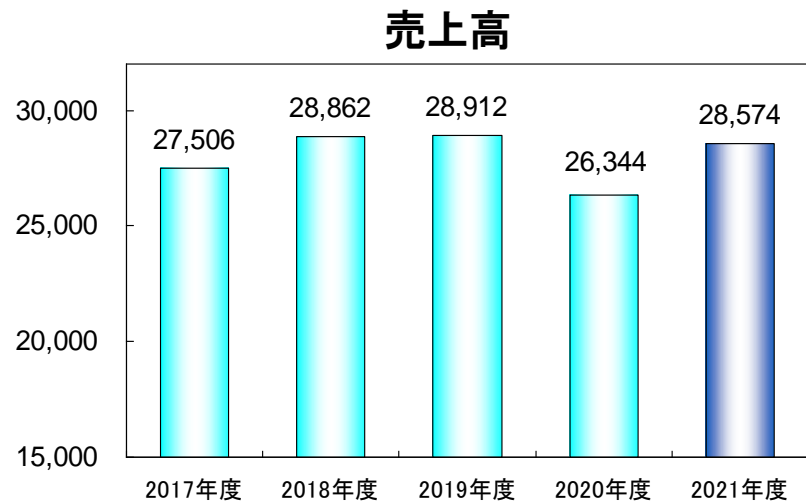
(単位：百万円、%)

	当第1四半期	前第1四半期	増減	(対前年同期)
売上高	28,574	26,344	2,229 (8.5)	取扱重量の増加
売上原価	26,009	24,841	1,168	燃料費、委託料の増加
売上総利益	2,564	1,503	1,061	
販売費及び一般管理費	1,295	1,279	15	
営業利益	1,269	224	1,045 (466.3)	
経常利益	1,330	291	1,039 (357.1)	営業外収益 △17 営業外費用 △12
親会社株主に帰属する 四半期純利益	862	93	769 (825.4)	特別利益 +2 特別損失 +5

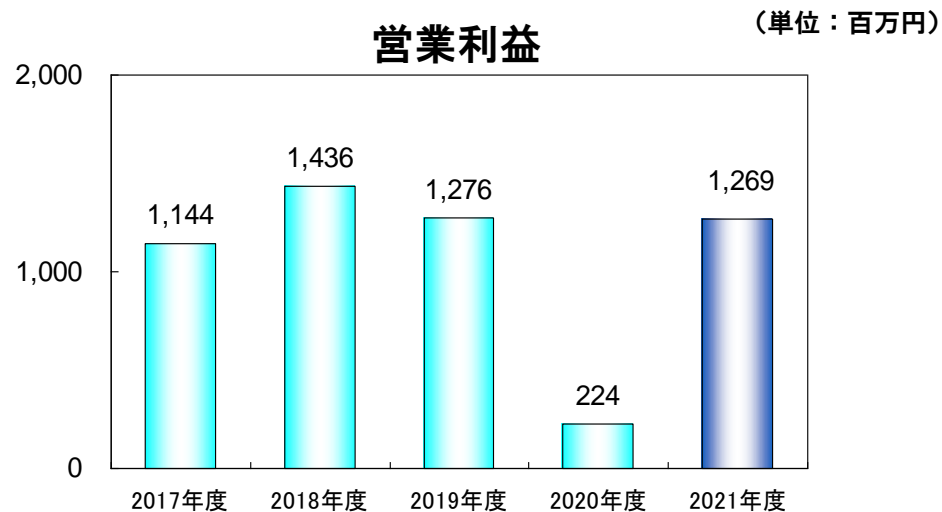
売上高は、取扱重量の増加により増収。

営業利益、経常利益、親会社株主に帰属する四半期純利益は、燃料費、委託料が増加するも増収により増益。

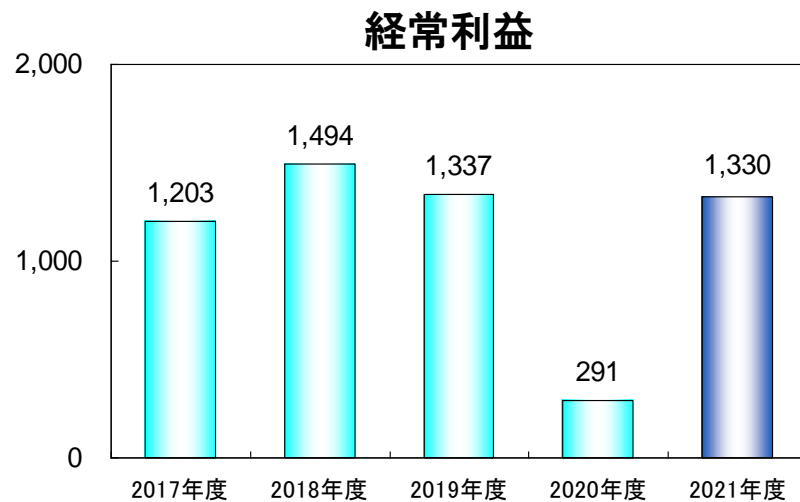
2. 連結業績の推移 第1四半期



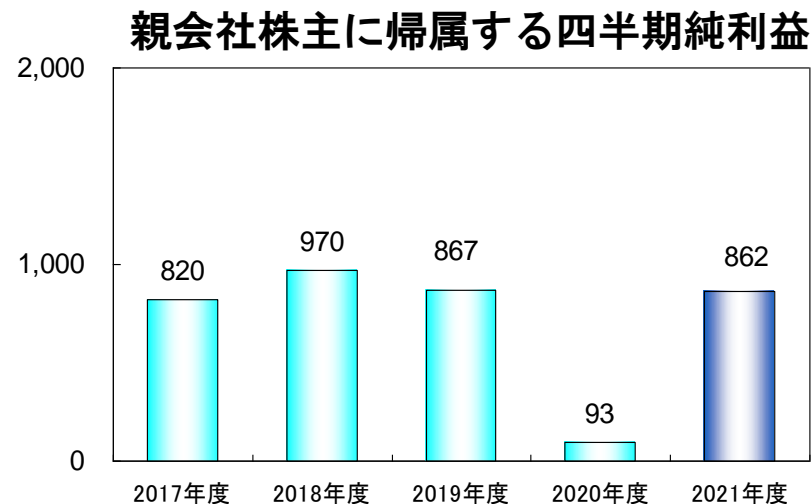
2期ぶり増収



3期ぶり増益



3期ぶり増益



3期ぶり増益

3. 連結貸借対照表

(単位：百万円)

		当第1四半期	前期末	増減	(対前期末)
資	流動資産	21,855	22,042	△186	受取手形及び営業未収入金の減少
	固定資産	82,410	81,871	538	
	有形固定資産	73,345	73,144	200	車両運搬具等の増加
	無形固定資産	856	892	△36	
	投資その他の資産	8,208	7,834	374	繰延税金資産の増加
資産合計		104,265	103,913	351	
負	流動負債	31,345	31,028	317	未払費用の増加、短期借入金の減少
	固定負債	31,892	32,100	△207	長期借入金の減少
負債合計		63,238	63,128	109	
純資産合計		41,026	40,784	242	親会社株主に帰属する四半期純利益+862 剰余金の配当△324
負債純資産合計		104,265	103,913	351	
連結有利子負債合計		30,278	32,283	△2,004	

4. 連結業績予想

【第2四半期累計】

(単位：百万円)

	2021年度予想 (5/10予想)	2021年度予想 (今回予想)	2020年度 第2四半期	対前年 増減額	(対前期)
売上高	56,000	57,000	53,709	3,290	物量回復による増収
営業利益	1,000	1,900	810	1,089	
経常利益	1,000	1,900	878	1,021	
親会社株主に帰属する 四半期純利益	700	1,200	496	703	

【年度累計】

	2021年度予想 (5/10予想)	2021年度予想 (今回予想)	2020年度	対前年 増減額	(対前期)
売上高	114,000	115,000	112,055	2,944	物量回復による増収
営業利益	3,800	4,000	3,623	376	
経常利益	3,800	4,000	3,762	237	
親会社株主に帰属する 当期純利益	2,500	2,500	2,665	△165	前期株式売却益あり

業績予想については、第1四半期実績を踏まえ、取扱重量が当初予想を上回って推移しているため、前回公表値(2021年5月10日)から変更します。

新型コロナウイルス感染症が当社グループの業績に与える影響については、2021年度には一定の回復が見込まれるという前提で作成しているため、今後様々な要因により異なる可能性があります。

We're Koguma

~ for the Best Quality & the Future ~

