

We're Koguma
~ for the Best Quality ~

2021年3月期 第2四半期 決算説明資料

名鉄運輸株式会社

2020年11月6日



1. 連結損益計算書

- ◆連結子会社数 : 19社 (前期末比 △1社 子会社合併による減)
- ◆持分法適用会社数 : 1社 (前期末比 -社)

() は増減率

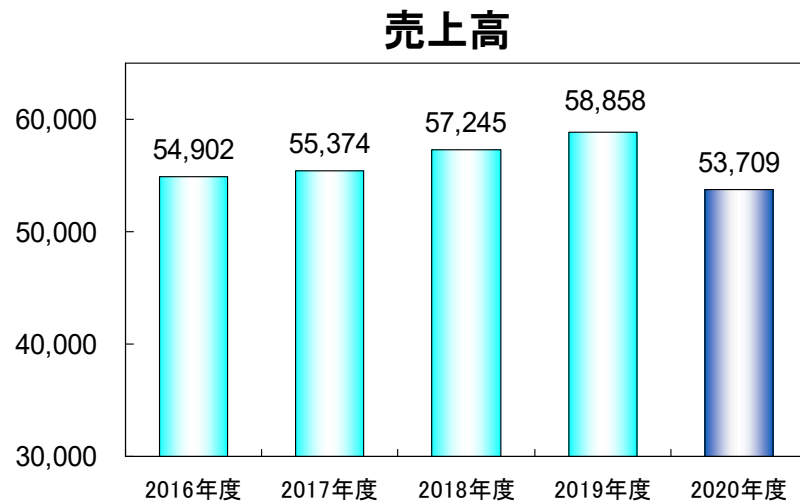
(単位: 百万円、%)

	当第2四半期	前第2四半期	増減	(対前年同期)
売上高	53,709	58,858	△5,148 (△8.7)	取扱重量の減少
売上原価	50,306	53,376	△3,070	委託料、燃料費の減少
売上総利益	3,403	5,481	△2,077	
販売費及び一般管理費	2,593	2,725	△132	
営業利益	810	2,755	△1,945 (△70.6)	
経常利益	878	2,833	△1,954 (△69.0)	営業外収益 +6 営業外費用 +15
親会社株主に帰属する 四半期純利益	496	1,842	△1,345 (△73.0)	特別利益 +93 特別損失 △7

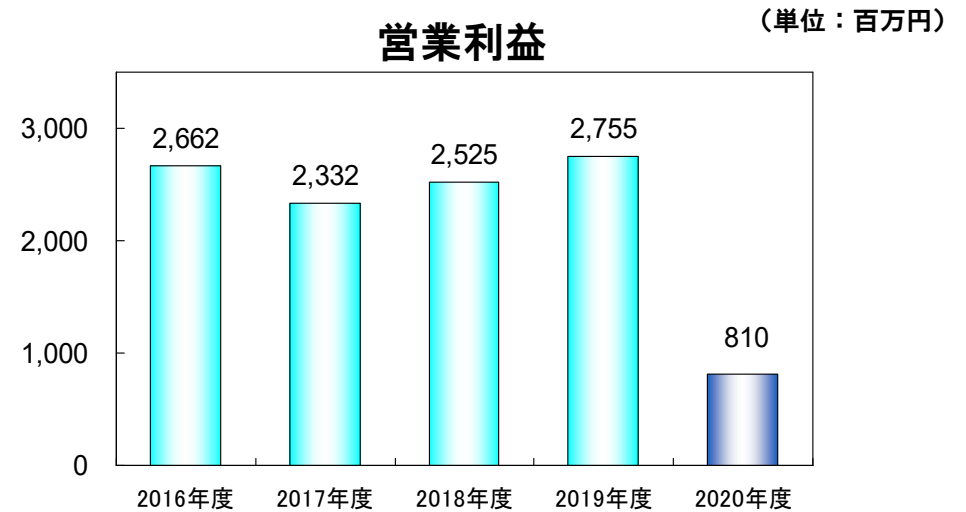
売上高は、新型コロナウイルス感染症拡大の影響により取扱重量が大幅に減少したことにより減収。

営業利益、経常利益、親会社株主に帰属する四半期純利益は、売上減少が響き減益。

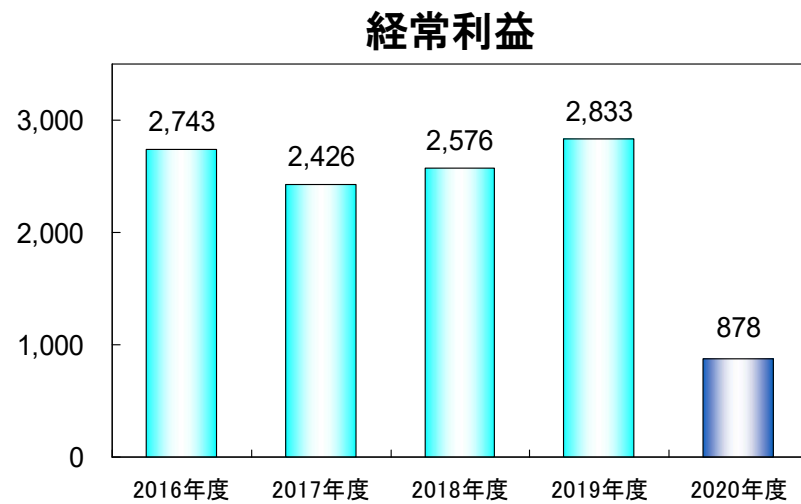
2. 連結業績の推移 第2四半期



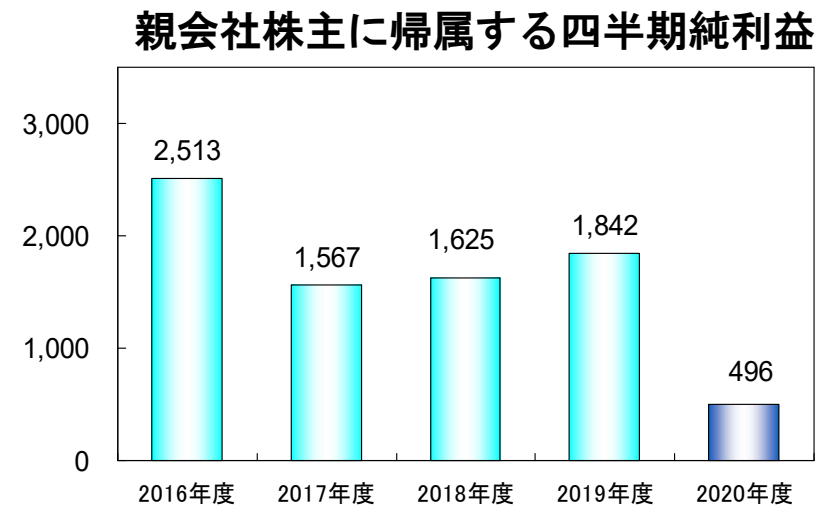
6期ぶり減収



3期ぶり減益



3期ぶり減益



3期ぶり減益

3. 連結貸借対照表

(単位：百万円)

		当第2四半期	前期末	増減	(対前期末)
資	流動資産	21,202	18,782	2,420	現金及び預金の増加 受取手形及び営業未収入金の減少
	固定資産	82,465	80,385	2,080	
	有形固定資産	73,053	71,018	2,034	建物の増加 建設仮勘定の減少
	無形固定資産	987	1,119	△131	
	投資その他の資産	8,423	8,246	176	
資産合計		103,667	99,167	4,500	
負	流動負債	33,617	30,766	2,850	短期借入金の増加
	固定負債	31,636	30,382	1,254	長期借入金の増加
	負債合計	65,254	61,148	4,105	
純資産合計		38,413	38,018	394	親会社株主に帰属する四半期純利益+496 剰余金の配当△324
負債純資産合計		103,667	99,167	4,500	
連結有利子負債合計		34,224	28,132	6,091	

4. 2021年3月期 連結業績予想

(単位：百万円)

	2020年度予想 (8/5予想)	2019年度	対前年 増減額	(対前期)
売上高	111,000	117,053	△6,053	取扱重量の減少
営業利益	2,900	4,718	△1,818	
経常利益	2,900	4,850	△1,950	
親会社株主に帰属する 当期純利益	1,700	3,048	△1,348	

業績予想については、第2四半期実績が計画通り推移しているため、前回公表値（2020年8月5日）から変更しない。

We're Koguma

～ for the Best Quality ～



業績予想につきましては、当社が発表日現在において入手している情報及び合理的であると判断する一定の前提に基づいており、実際の業績等は様々な要因により異なる可能性がありますことをご了承ください。