

We're Koguma
~ for the Best Quality ~

2021年3月期 第1四半期 決算説明資料

名鉄運輸株式会社

2020年8月5日



1. 連結損益計算書

- ◆連結子会社数 : 19社 (前期末比 △1社 子会社合併による減)
- ◆持分法適用会社数 : 1社 (前期末比 -社)

() は増減率

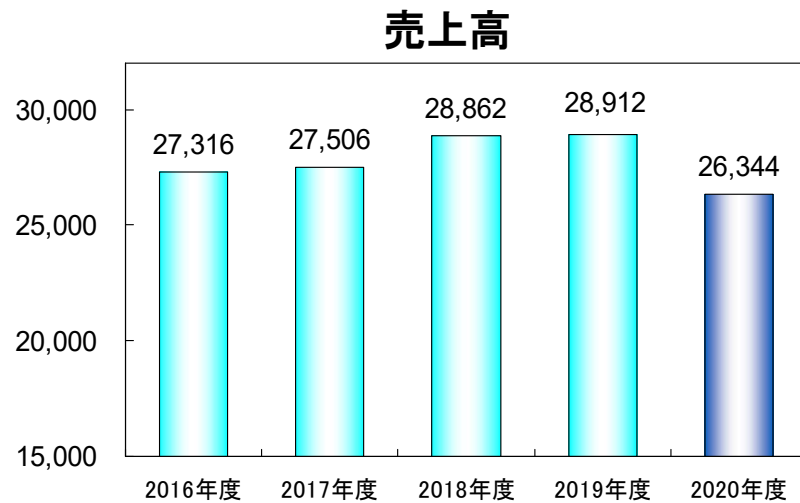
(単位: 百万円、%)

	当第1四半期	前第1四半期	増減	(対前年同期)
売上高	26,344	28,912	△2,567 (△8.9)	運賃単価上昇も、取扱重量大幅減
売上原価	24,841	26,264	△1,423	運送委託料、燃料費減
売上総利益	1,503	2,647	△1,144	
販売費及び一般管理費	1,279	1,371	△92	
営業利益	224	1,276	△1,051 (△82.4)	
経常利益	291	1,337	△1,046 (△78.2)	営業外収益 +19 営業外費用 +13
親会社株主に帰属する 四半期純利益	93	867	△774 (△89.3)	特別利益 +0 特別損失 △4

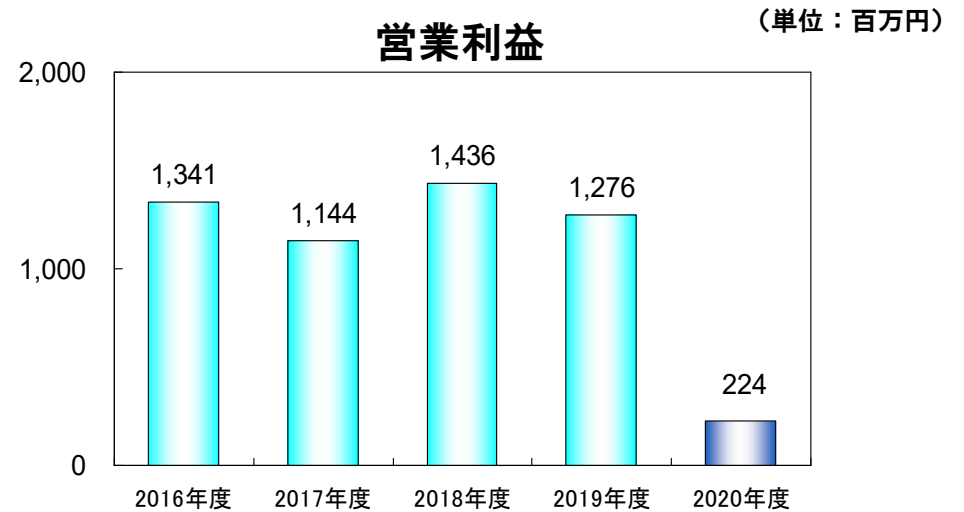
売上高は、運賃単価上昇も、新型コロナウイルス感染症拡大の影響により取扱重量が大幅に減少したことにより減収。

営業利益、経常利益、親会社株主に帰属する四半期純利益は、売上減少が響き減益。

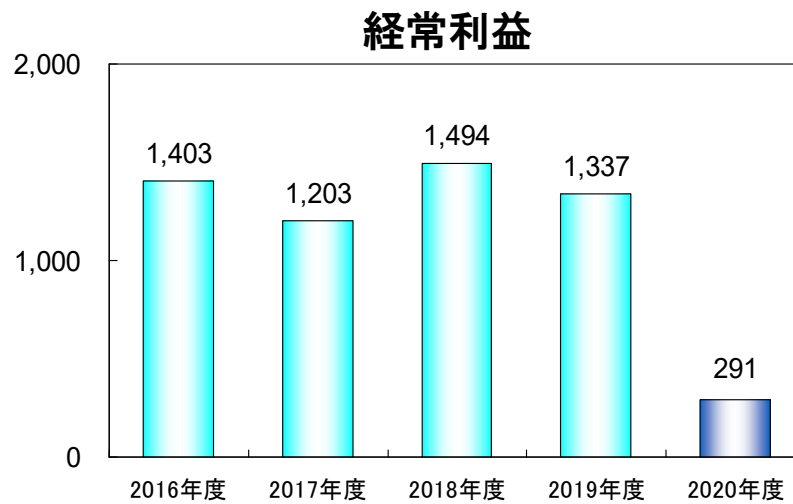
2. 連結業績の推移 第1四半期



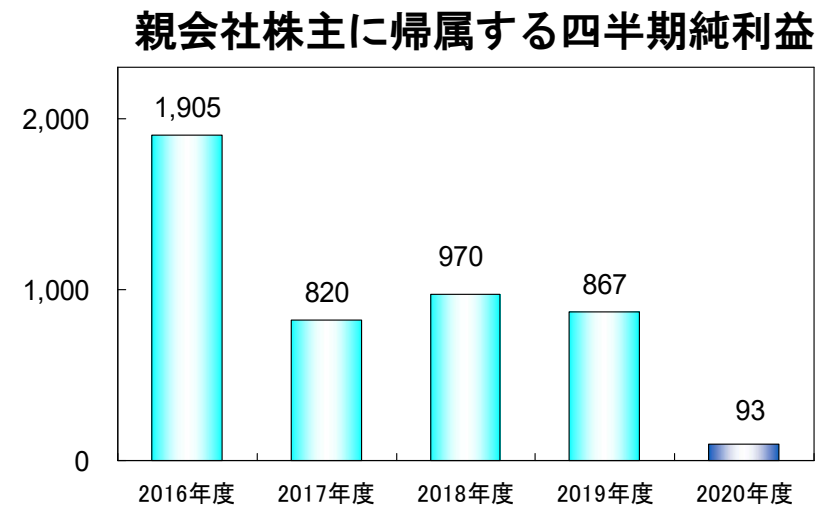
6期ぶり減収



2期連続減益



2期連続減益



2期連続減益

3. 連結貸借対照表

(単位：百万円)

		当第1四半期	前期末	増減	(対前期末)
資	流動資産	20,962	18,782	2,180	現金及び預金の増加 受取手形及び営業未収入金の減少
	固定資産	82,459	80,385	2,074	
	有形固定資産	72,879	71,018	1,860	建設仮勘定等の増加
	無形固定資産	1,021	1,119	△98	
	投資その他の資産	8,558	8,246	311	繰延税金資産の増加
資産合計		103,422	99,167	4,254	
負	流動負債	33,794	30,766	3,028	短期借入金、未払費用の増加
	固定負債	31,697	30,382	1,315	長期借入金の増加
	負債合計	65,492	61,148	4,344	
純資産合計		37,929	38,018	△89	親会社株主に帰属する四半期純利益+93 剰余金の配当△324
負債純資産合計		103,422	99,167	4,254	
連結有利子負債合計		32,760	28,132	4,628	

4. 連結業績予想

【第2四半期累計】

(単位：百万円)

	2020年度予想 (8/5予想)	2019年度 第2四半期	対前年 増減額	(対前期)
売上高	53,000	58,858	△5,858	取扱重量の減少
営業利益	500	2,755	△2,255	
経常利益	500	2,833	△2,333	
親会社株主に帰属する 四半期純利益	200	1,842	△1,642	

【年度累計】

	2020年度予想 (8/5予想)	2019年度	対前年 増減額	(対前期)
売上高	111,000	117,053	△6,053	取扱重量の減少
営業利益	2,900	4,718	△1,818	
経常利益	2,900	4,850	△1,950	
親会社株主に帰属する 当期純利益	1,700	3,048	△1,348	

本収支予想は、新型コロナウイルス感染症の影響が第2四半期累計期間中に収束し、下期は一定の回復が見込まれるという前提で作成しておりますため、今後様々な要因により異なる可能性があります。

We're Koguma

~ for the Best Quality ~

