



**平成29年3月期 第1四半期
決算説明資料**

名鉄運輸株式会社

2016年8月8日

■ 連結損益計算書

◀ 連結子会社数：27社（前期末比 +8社、株式交換により信州名鉄運輸グループ8社子会社化）
持分法適用会社数：1社（前期末比 -社）▶

（ ）は増減率

（単位：百万円、％）

	当第1四半期	前第1四半期	増減	(対前期)
売上高	27,316	22,681	4,634 (20.4)	物流関連事業+4,452 その他事業+194
売上原価	24,660	20,716	3,943	
売上総利益	2,655	1,964	690	物流関連事業+621 その他事業+70
販売費及び一般管理費	1,314	941	373	
営業利益	1,341	1,023	317 (31.0)	株式交換による信州名鉄運輸グループ8社の子会社化が寄与し増益
経常利益	1,403	1,066	336 (31.5)	営業外収益+16 営業外費用△2
親会社株主に帰属する 四半期純利益	1,905	696	1,208 (173.4)	特別利益+993

売上高は、信州名鉄運輸グループ8社を子会社化したことにより増収。

営業利益は、燃料費の減少や信州名鉄運輸グループ8社の子会社化が寄与し増益。

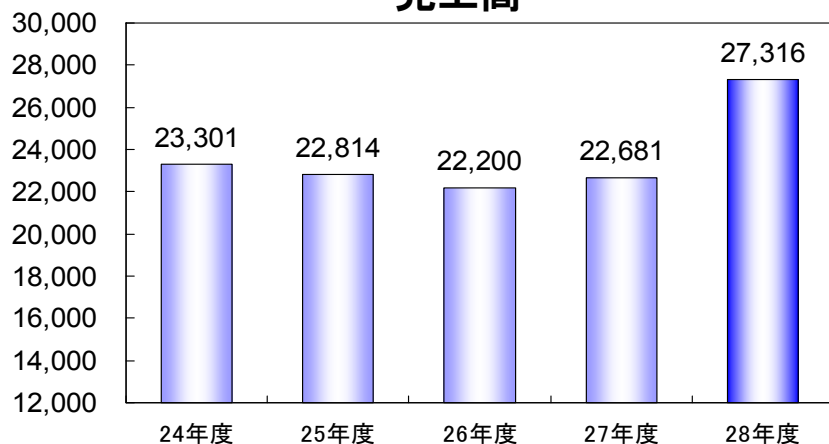
経常利益は、営業増益に加え、支払利息の減少により増益。

親会社株主に帰属する四半期純利益は、信州名鉄運輸との株式交換による負ののれん発生益の計上により大幅増益。

■ 連結業績の推移 第1四半期

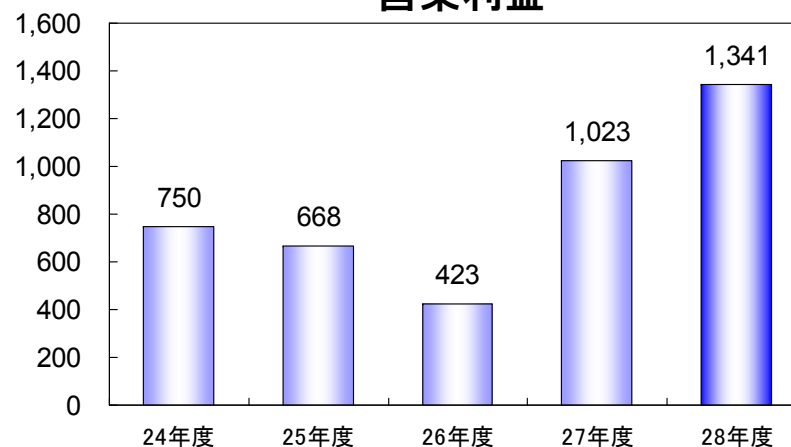
(単位：百万円)

売上高



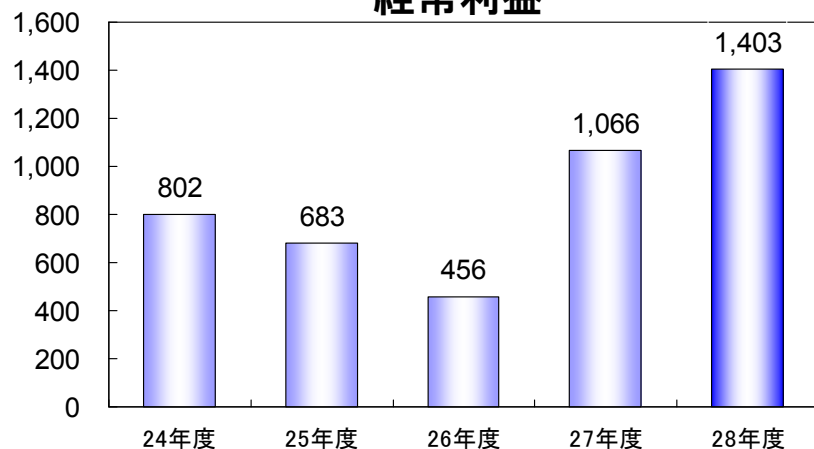
2期連続増収

営業利益



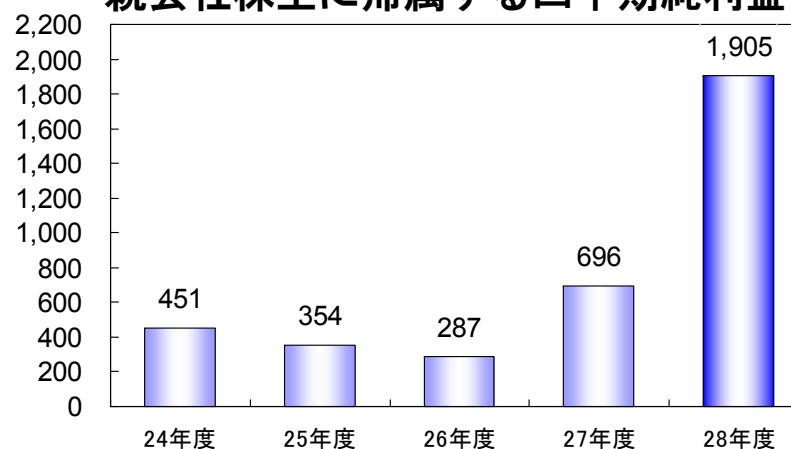
2期連続増益

経常利益



2期連続増益

親会社株主に帰属する四半期純利益



2期連続増益

■セグメント別営業成績

売上高

(単位：百万円、%)

	当第1四半期	前第1四半期	増減額	増減率	(対前期)
物流関連事業	27,091	22,639	4,452	19.7	信州名鉄運輸グループの子会社化により増収
その他事業	237	42	194	456.2	信州名鉄運輸及びその一部子会社が寄与し増収
調整額	△12	—	△12	—	
合計	27,316	22,681	4,634	20.4	

売上総利益

(単位：百万円、%)

	当第1四半期	前第1四半期	増減額	増減率	(対前期)
物流関連事業	2,555	1,934	621	32.1	燃料費の減少のほか信州名鉄運輸グループの子会社化が寄与し増益
その他事業	101	30	70	230.1	信州名鉄運輸の不動産事業が寄与し増益
調整額	△1	—	△1	—	
合計	2,655	1,964	690	35.2	

当社は従来、事業セグメントを「貨物自動車運送事業」、「航空利用運送事業」、「流通事業」及び「その他事業」と区分しておりましたが、平成28年4月1日に信州名鉄運輸(株)との株式交換により、同社を完全子会社化したことなどから「貨物自動車運送事業」、「航空利用運送事業」、「流通事業」はより一層密接な関係になり、事業内容に関して適切な情報を把握し経営判断を行うため当第1四半期より、「物流関連事業」及び「その他事業」の区分に変更しております。

■ 連結貸借対照表

(単位：百万円)

		当第1四半期	前期末	増減額	(対前期末)
資 産	流 動 資 産	19,292	15,286	4,005	受取手形及び営業未収入金等の増加
	固 定 資 産	81,933	69,449	12,483	
	有 形 固 定 資 産	72,631	60,737	11,894	土地、建物、車両等の増加
	無 形 固 定 資 産	2,107	2,023	84	
	投資その他の資産	7,194	6,689	505	繰延税金資産の増加
資 産 合 計		101,226	84,736	16,489	
負 債	流 動 負 債	43,162	35,804	7,357	支払手形及び営業未払金等の増加
	固 定 負 債	32,241	29,330	2,911	長期借入金のほか退職給付に係る負債の増加
	負 債 合 計	75,404	65,135	10,269	
純 資 産 合 計		25,821	19,601	6,220	株式交換による資本剰余金の増加+4,497 親会社株主に帰属する四半期純利益+1,905 剰余金の配当△145ほか
負 債 純 資 産 合 計		101,226	84,736	16,489	
連結有利子負債合計		40,085	35,481	4,603	信州名鉄運輸グループの子会社化により増加したものの当期末までに旧深川支店の土地の売却を予定しており減少見込

■平成29年3月期 連結業績予想

(単位：百万円)

	28年度予想	27年度	増減額	(対前期)
売上高	111,000	91,237	19,762	信州名鉄運輸グループ8社の子会社化により増収
営業利益	4,100	4,002	97	
経常利益	4,200	4,123	76	
親会社株主に帰属する 当期純利益	4,400	4,286	113	

通期の業績については、第1四半期実績をふまえ、概ね当初の予定通り推移しているため、連結業績・個別業績ともに前回公表値（平成28年5月10日）からの変更はありません。



業績予想につきましては、当社が発表日現在において入手している情報及び合理的であると判断する一定の前提に基づいており、実際の業績等は様々な要因により異なる可能性がありますことをご了承ください。