

We're Koguma
~ for the Best Quality ~

2020年3月期 決算説明資料

名鉄運輸株式会社

2020年5月11日



1. 連結損益計算書

- ◆連結子会社数 : 20社 (前期末比 △2社 子会社合併による減)
- ◆持分法適用会社数 : 1社 (前期末比 -社)

()は増減率

(単位: 百万円、%)

	当期	前期	増減	(対前期)
売上高	117,053	115,924	1,129 (1.0)	物量減少も運賃単価上昇による増
売上原価	106,753	105,605	1,148	人件費、償却費増
売上総利益	10,299	10,318	△19	
販売費及び一般管理費	5,580	5,422	158	
営業利益	4,718	4,896	△177 (△3.6)	売上高営業利益率4.03%
経常利益	4,850	5,023	△172 (△3.4)	営業外収益 △12 営業外費用 △18
親会社株主に帰属する 当期純利益	3,048	2,928	120 (4.1)	特別利益 △2,801 特別損失 △3,151

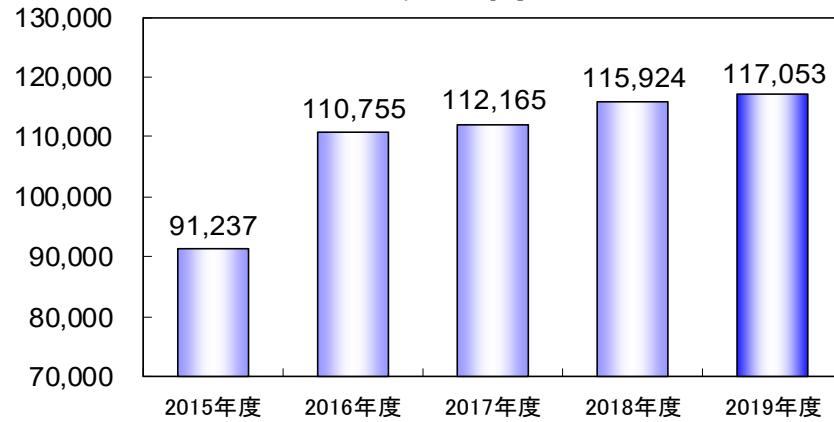
売上高は、物量減少も運賃単価の上昇により増収。

営業利益、経常利益は、人件費、償却費の増加により減益。

親会社株主に帰属する当期純利益は、前年の特殊要因（固定資産売却損益）がなくなったことにより増益。

2. 連結業績の推移

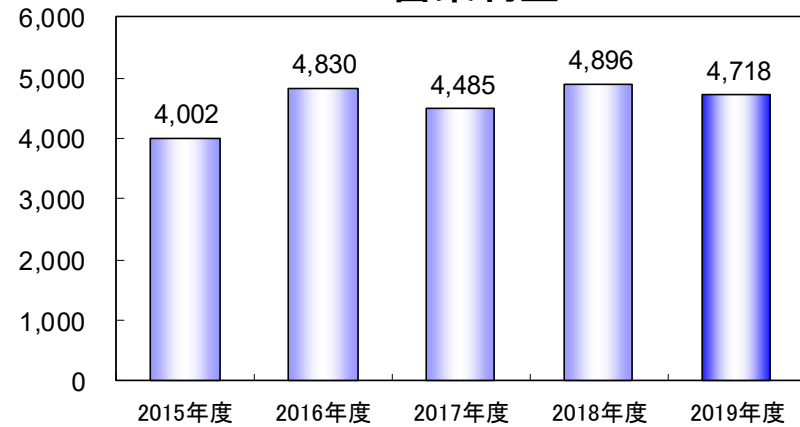
売上高



5期連続増収

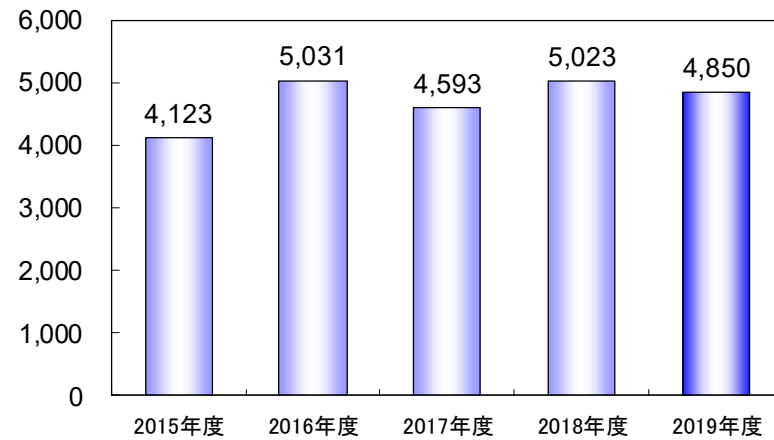
営業利益

(単位：百万円)



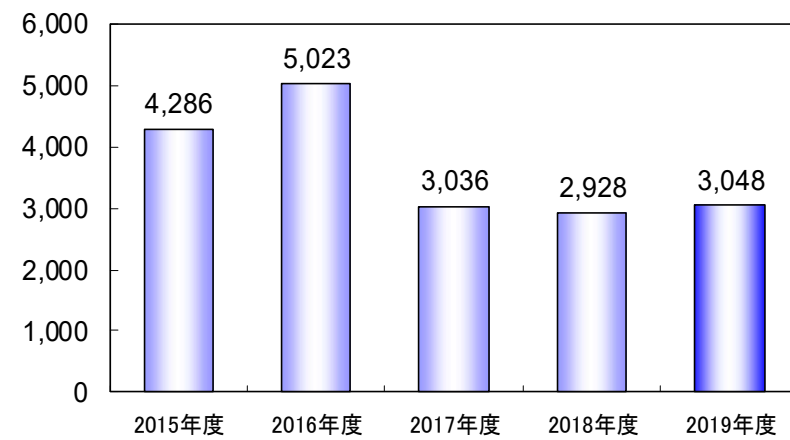
2期ぶり減益

経常利益



2期ぶり減益

親会社株主に帰属する当期純利益



3期ぶり増益

3. 連結貸借対照表

(単位：百万円)

		当期	前期	増減	(対前期)
資	流動資産	18,782	19,422	△640	
	固定資産	80,385	74,910	5,474	
	有形固定資産	71,018	65,478	5,540	土地、車両運搬具、建設仮勘定の増加
	無形固定資産	1,119	1,462	△342	ソフトウェア償却による減少
	投資その他の資産	8,246	7,969	276	繰延税金資産の増加 投資有価証券の減少
資産合計		99,167	94,332	4,834	
負	流動負債	30,766	33,712	△2,946	1年以内長期借入金、未払金の減少
	固定負債	30,382	25,276	5,105	長期借入金の増加
負債合計		61,148	58,989	2,158	
純資産合計		38,018	35,343	2,675	親会社株主に帰属する当期純利益+3,048 剰余金の配当△324
負債純資産合計		99,167	94,332	4,834	
連結有利子負債合計		28,132	24,994	3,138	

4. 個別損益計算書

()は増減率

(単位：百万円、%)

	当期	前期	増減	(対前期)
売上高	60,774	59,581	1,193 (2.0)	運賃単価上昇による増収
営業利益	1,845	2,004	△159 (△8.0)	人件費・償却費増加により減益
経常利益	2,437	2,653	△215 (△8.1)	
当期純利益	1,669	1,990	△320 (△16.1)	

5. 株主総会についてのご案内

第87回定時株主総会は、2020年6月24日（水曜日）、例年通り名鉄グランドホテル（愛知県名古屋市）で開催する予定でございますが、本日（2020年5月11日）現在、全国的に「緊急事態宣言」が発令されており、総会開催日におきましても、新型コロナウイルス感染拡大の懸念が払拭されていない可能性がございます。

株主総会開催にあたりまして、弊社では可能な限り感染拡大防止に向けた対策を実施する予定でございますが、感染予防によりご来場をお控えになる株主様に向け、従来どおり「書面による議決権行使」をお願いするほか、6月5日ごろに発送する株主総会招集通知に合わせ、当社ウェブサイト（アドレス <http://meitetsuunyu.co.jp>）におきまして、別添資料「2019年度における名鉄運輸の各種取り組み」を掲載予定でございます。

We're Koguma

~ for the Best Quality ~

