


We're Koguma
~ for the Best Quality ~

2020年3月期 第1四半期 決算説明資料

名鉄運輸株式会社

2019年8月5日



1. 連結損益計算書

- ◆連結子会社数 : 22社 (前期末比 -社)
- ◆持分法適用会社数 : 1社 (前期末比 -社)

() は増減率

(単位: 百万円、%)

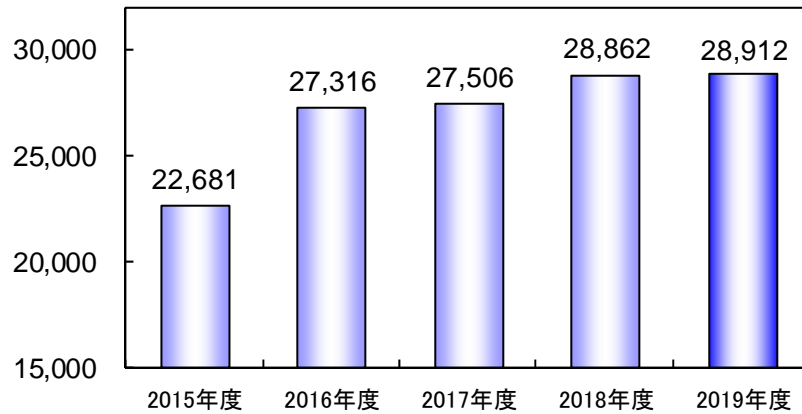
	当第1四半期	前第1四半期	増減	(対前年同期)
売上高	28,912	28,862	50 (0.2)	発送重量は減少も、運賃単価は上昇
売上原価	26,264	26,080	184	人件費、償却費増
売上総利益	2,647	2,781	△133	
販売費及び一般管理費	1,371	1,344	26	
営業利益	1,276	1,436	△160 (△11.2)	売上高営業利益率 4.4%
経常利益	1,337	1,494	△156 (△10.5)	営業外収益 +6 営業外費用 +2
親会社株主に帰属する 四半期純利益	867	970	△102 (△10.6)	特別利益 +3 特別損失 +6

売上高は、発送重量減少も運賃単価上昇により増収。

営業利益、経常利益、親会社株主に帰属する四半期純利益は、人件費、償却費等が増加したことにより減益。

2. 連結業績の推移 第1四半期

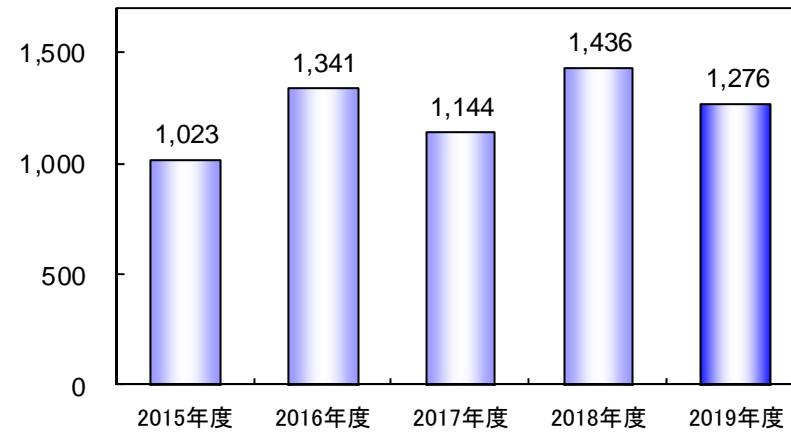
売上高



5期連続増収

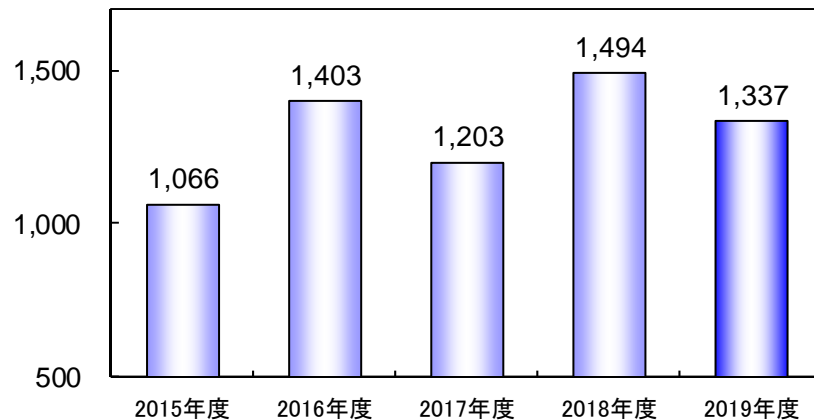
営業利益

(単位：百万円)



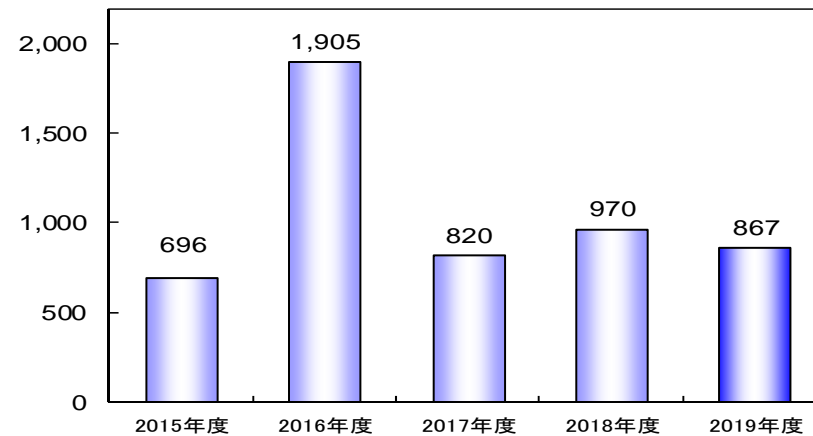
2期ぶり減益

経常利益



2期ぶり減益

親会社株主に帰属する四半期純利益



2期ぶり減益

3. 連結貸借対照表

(単位：百万円)

		当第1四半期	前期末	増減	(対前期末)
資	流動資産	19,433	19,422	11	
	固定資産	77,740	74,910	2,829	
	有形固定資産	68,045	65,478	2,566	土地、車両運搬具の増加
	無形固定資産	1,349	1,462	△113	ソフトウェア償却による減少
	投資その他の資産	8,346	7,969	376	繰延税金資産の増加
資産合計		97,173	94,332	2,840	
負	流動負債	34,292	33,712	579	未払費用の増加
	固定負債	27,011	25,276	1,734	長期借入金の増加
負債合計		61,303	58,989	2,313	
純資産合計		35,870	35,343	527	親会社株主に帰属する四半期純利益+867 剰余金の配当△324
負債純資産合計		97,173	94,332	2,840	
連結有利子負債合計		26,402	24,994	1,407	

4. 2020年3月期 連結業績予想

(単位：百万円)

	2019年度 予想	2018年度 実績	対前年 増減額	(対前期)
売上高	117,000	115,924	1,075	運賃単価上昇
営業利益	4,900	4,896	3	
経常利益	5,000	5,023	△23	
親会社株主に帰属する 当期純利益	3,000	2,928	71	前年特殊要因(信州土地売却)

業績予想については、第1四半期実績が計画通り推移しているため、前回公表値（2019年5月9日）から変更しない。

We're Koguma

～ for the Best Quality ～



業績予想につきましては、当社が発表日現在において入手している情報及び合理的であると判断する一定の前提に基づいており、実際の業績等は様々な要因により異なる可能性がありますことをご了承ください。