


We're Koguma
~ for the Best Quality ~

平成31年3月期 決算説明資料

名鉄運輸株式会社

令和元年5月9日



1. 連結損益計算書

- ◆連結子会社数 : 22社 (前期末比 △1社 子会社合併による減)
- ◆持分法適用会社数 : 1社 (前期末比 -社)

()は増減率

(単位：百万円、%)

	当期	前期	増減	(対前期)
売上高	115,924	112,165	3,758 (3.4)	物流関連事業 +3,779 その他事業 △3
売上原価	105,605	102,317	3,288	
売上総利益	10,318	9,848	470	物流関連事業 +490 その他事業 △19
販売費及び一般管理費	5,422	5,362	59	
営業利益	4,896	4,485	410 (9.2)	
経常利益	5,023	4,593	430 (9.4)	営業外収益 +10 営業外費用 △8
親会社株主に帰属する 当期純利益	2,928	3,036	△108 (△3.6)	特別利益 +2,781 特別損失 +3,185

売上高は、運賃単価の上昇により増収。

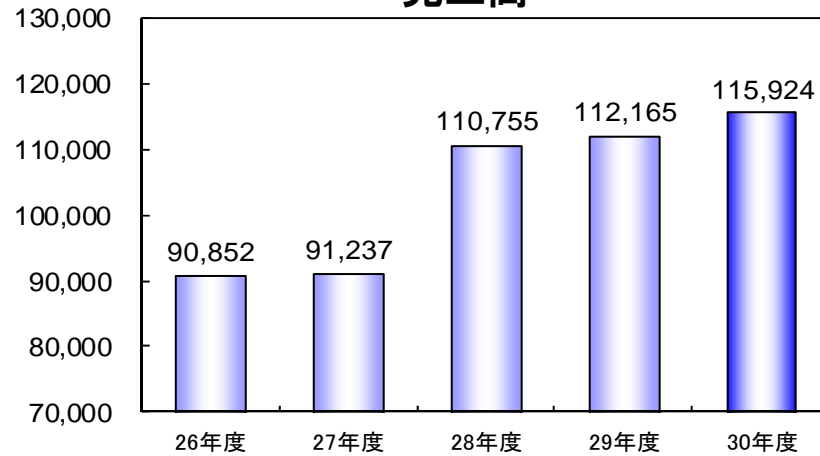
営業利益、経常利益は、運送委託料、人件費、燃料費が増加するも、売上高増加により増益。

親会社株主に帰属する当期純利益は、固定資産売却損益の影響により減益。

2. 連結業績の推移

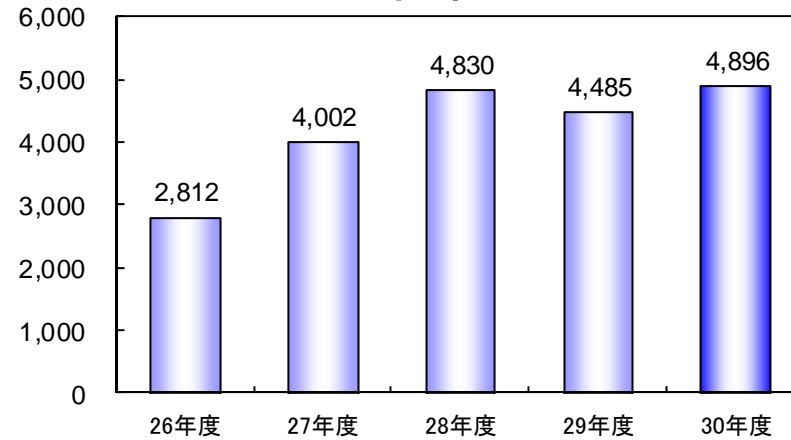
(単位：百万円)

売上高



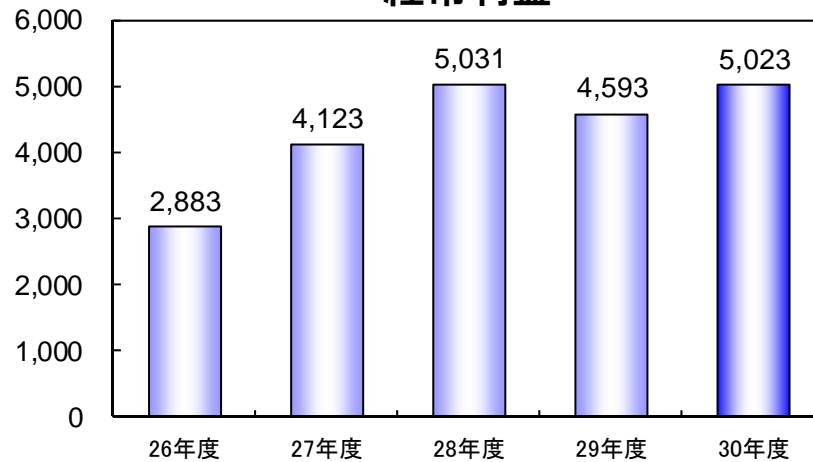
4期連続増収

営業利益



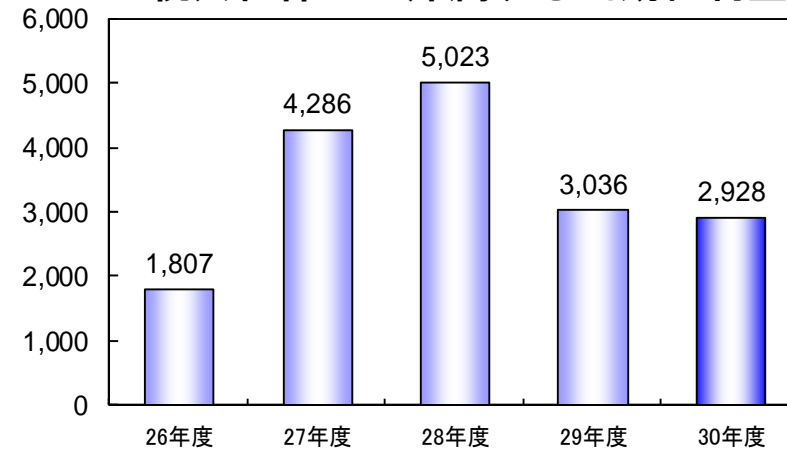
2期ぶり増益

経常利益



2期ぶり増益

親会社株主に帰属する当期純利益



2期連続減益

3. セグメント別営業成績

売上高

(単位：百万円、%)

	当期	前期	増減	増減率	(対前期)
物流関連事業	114,930	111,150	3,779	3.4	運賃単価上昇
その他事業	1,079	1,083	△3	△0.3	不動産賃貸収入の減少
調整額	△85	△68	△17	—	
合計	115,924	112,165	3,758	3.4	

売上総利益

(単位：百万円、%)

	当期	前期	増減	増減率	(対前期)
物流関連事業	9,936	9,445	490	5.2	売上高増加 委託料・人件費・燃料費増加
その他事業	393	412	△19	△4.7	
調整額	△10	△9	△1	—	
合計	10,318	9,848	470	4.8	

4. 連結貸借対照表

税効果会計基準変更に伴い、前期末数値についても変更後の数値を適用している

(単位：百万円)

		当期	前期	増減	(対前期)
資	流動資産	19,422	19,158	263	
	固定資産	74,676	76,704	△2,028	
	有形固定資産	65,478	66,949	△1,470	土地の減少、車両運搬具の増加
	無形固定資産	1,462	1,714	△251	ソフトウェア償却による減少
	投資その他の資産	7,735	8,041	△306	投資有価証券の減少
資産合計		94,098	95,863	△1,765	
負	流動負債	33,712	37,022	△3,309	短期借入金、未払金の減少
	固定負債	25,276	26,158	△881	長期借入金の減少
	負債合計	58,989	63,181	△4,191	
純資産合計		35,108	32,682	2,425	親会社株主に帰属する当期純利益+2,928 剰余金の配当△259
負債純資産合計		94,098	95,863	△1,765	
連結有利子負債合計		24,994	28,391	△3,396	

5. 個別損益計算書

()は増減率

(単位：百万円、%)

	当期	前期	増減	(対前期)
売上高	59,581	56,839	2,741 (4.8)	運賃単価上昇による増収
営業利益	2,004	1,614	389 (24.2)	委託料・人件費・ 燃料費増加も増益
経常利益	2,653	2,403	249 (10.4)	
当期純利益	1,990	1,765	224 (12.7)	

6. 2020年3月期 業績予想

(単位：百万円)

【連結】

	2019年度 予想	2018年度 実績	対前年 増減額	(対前期)
売上高	117,000	115,924	1,075	運賃単価上昇
営業利益	4,900	4,896	3	
経常利益	5,000	5,023	△23	
親会社株主に帰属する 当期純利益	3,000	2,928	71	前期特殊要因(信州不動産売却)

【個別】

	2019年度 予想	2018年度 実績	対前年 増減額	(対前期)
売上高	61,000	59,581	1,418	運賃単価上昇
経常利益	2,400	2,653	△253	子会社受取配当金減少
当期純利益	1,600	1,990	△390	店所移転に伴う解体引当等

We're Koguma

～ for the Best Quality ～



業績予想につきましては、当社が発表日現在において入手している情報及び合理的であると判断する一定の前提に基づいており、実際の業績等は様々な要因により異なる可能性がありますことをご了承ください。