


**We're Koguma**

~ for the Best Quality ~

平成31年3月期 第3四半期  
決算説明資料

名鉄運輸株式会社

平成31年2月7日



# 1. 連結損益計算書

- ◆ 連結子会社数 : 22社 (前期末比 △1社 子会社合併による減)
- ◆ 持分法適用会社数 : 1社 (前期末比 -社)

( )は増減率

(単位：百万円、%)

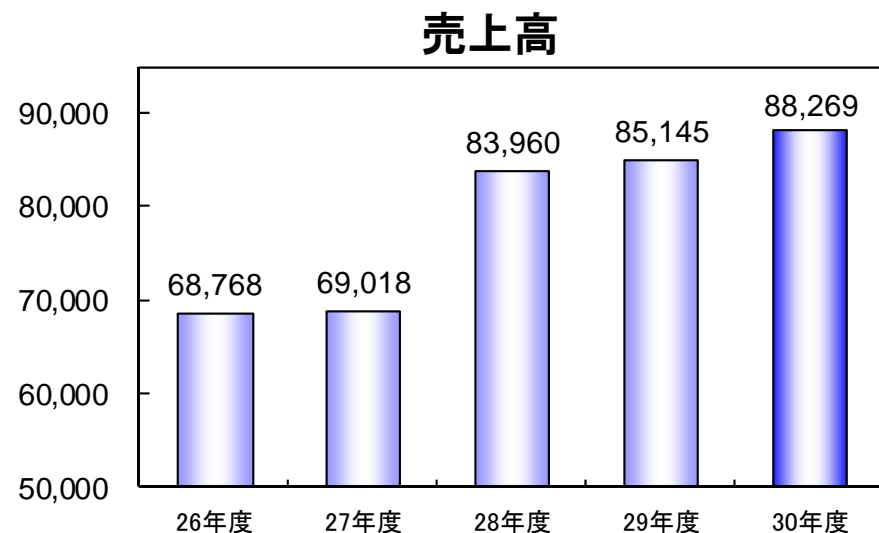
	当第3四半期	前第3四半期	増減	(対前期)
売上高	88,269	85,145	3,124 (3.7)	物流関連事業 +3,175 その他事業 △30
売上原価	79,805	77,119	2,685	
売上総利益	8,463	8,025	438	物流関連事業 +456 その他事業 △16
販売費及び一般管理費	4,000	3,993	7	
営業利益	4,463	4,032	431 (10.7)	
経常利益	4,564	4,164	399 (9.6)	営業外収益 △8 営業外費用 +23
親会社株主に帰属する 四半期純利益	2,912	2,682	229 (8.6)	特別利益 △69 特別損失 △42

売上高は、運賃単価の上昇により増収。

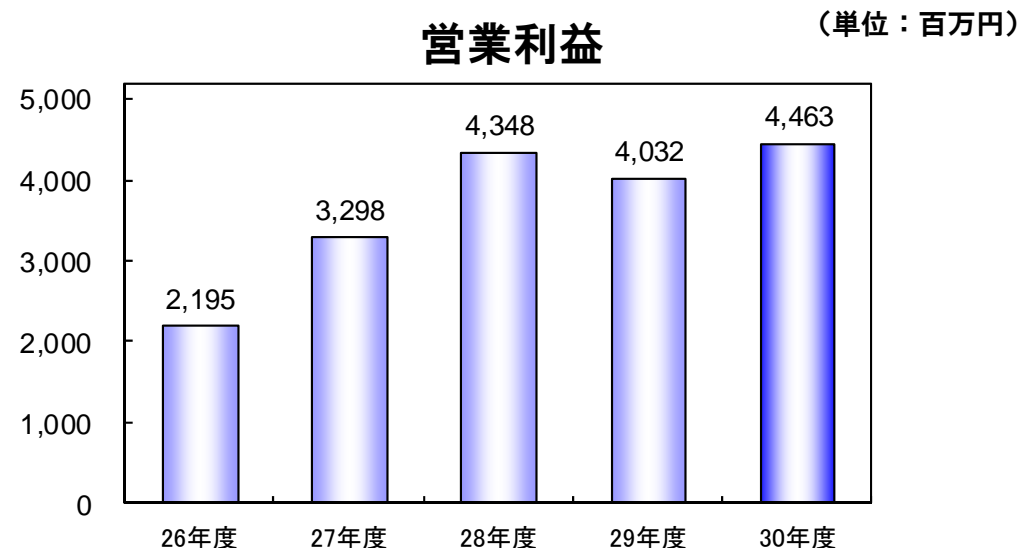
営業利益は、運送委託料、人件費、燃料費が増加するも、売上高増加により増益。

経常利益、親会社株主に帰属する四半期純利益は、営業利益増加に伴い増益。

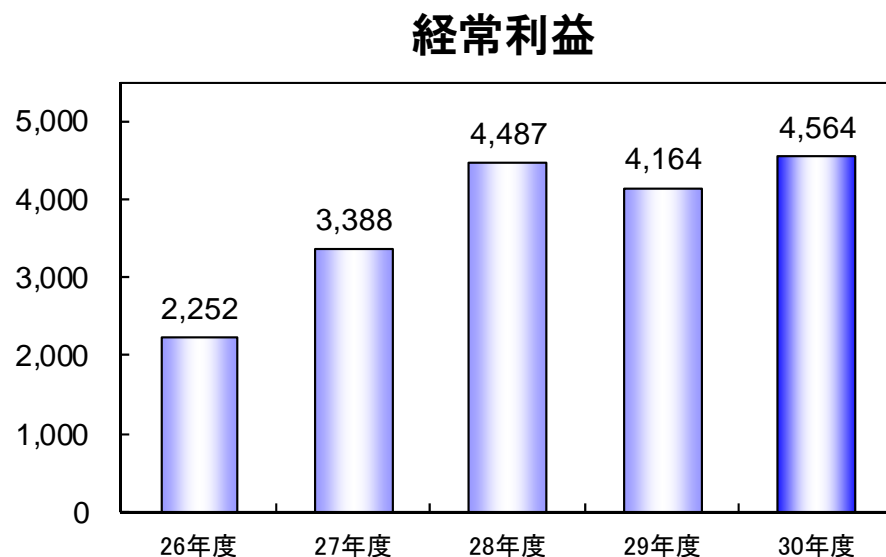
## 2. 連結業績の推移



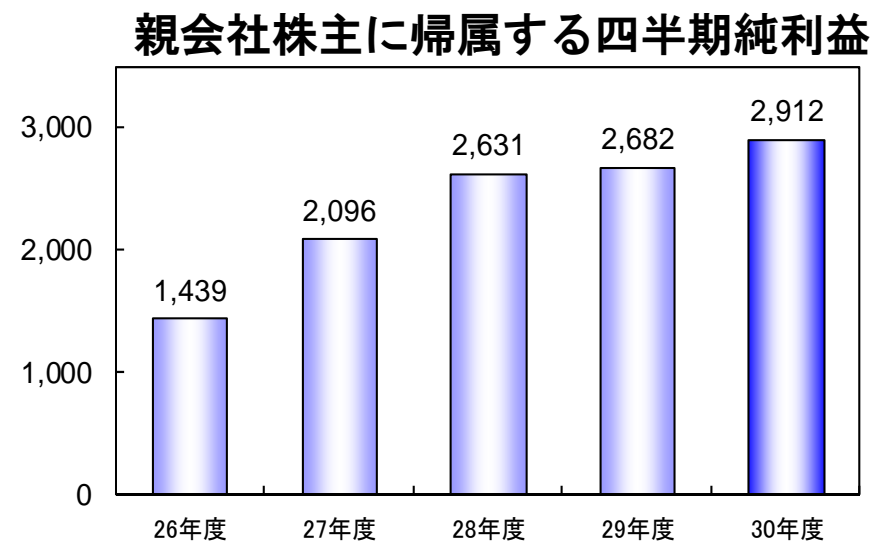
4期連続増収



2期ぶり増益



2期ぶり増益



6期連続増益

### 3. セグメント別営業成績

#### 売上高

(単位：百万円、%)

	当第3四半期	前第3四半期	増減	増減率	(対前期)
物流関連事業	87,573	84,397	3,175	3.8	運賃単価上昇
その他事業	772	803	△30	△3.8	設備工事収入の減少
調整額	△76	△55	△20	—	
合計	88,269	85,145	3,124	3.7	

#### 売上総利益

(単位：百万円、%)

	当第3四半期	前第3四半期	増減	増減率	(対前期)
物流関連事業	8,171	7,715	456	5.9	売上高増加 委託料・人件費・燃料費増加
その他事業	300	317	△16	△5.3	
調整額	△8	△8	△0	—	
合計	8,463	8,025	438	5.5	

## 4. 連結貸借対照表

税効果会計基準変更に伴い、前期末数値についても変更後の数値を適用している

(単位：百万円)

		当第3四半期	前期末	増減	(対前期)
資 産	流 動 資 産	20,803	19,158	1,644	その他流動資産(前払費用等)の増加
	固 定 資 産	77,098	76,704	393	
	有 形 固 定 資 産	68,054	66,949	1,105	車両運搬具の増加
	無 形 固 定 資 産	1,384	1,714	△329	ソフトウェア償却による減少
	投資その他の資産	7,660	8,041	△381	
資 産 合 計		97,902	95,863	2,038	
負 債	流 動 負 債	34,746	37,022	△2,276	1年内長期借入金の減少
	固 定 負 債	27,802	26,158	1,644	長期借入金の増加
	負 債 合 計	62,548	63,181	△632	
純 資 産 合 計		35,353	32,682	2,671	親会社株主に帰属する四半期純利益+2,912 剰余金の配当△259
負 債 純 資 産 合 計		97,902	95,863	2,038	
連結有利子負債合計		28,246	28,391	△144	

## 5. 平成31年3月期 連結業績予想

(単位：百万円)

	30年度予想 (8/6公表)	30年度予想 (今回予想)	29年度	対前年 増減額	(対前期)
売上高	115,000	<b>115,000</b>	112,165	2,834	運賃単価上昇による増収
営業利益	4,300	<b>4,700</b>	4,485	214	委託料・人件費・ 燃料費増加も増益
経常利益	4,400	<b>4,800</b>	4,593	206	
親会社株主に帰属する 当期純利益	2,700	<b>2,800</b>	3,036	△236	

業績予想については、第3四半期実績をふまえ、営業利益、経常利益、親会社株主に帰属する四半期純利益が想定を上回って推移しているため、前回公表値（平成30年8月6日）から変更する。

# We're Koguma

～ for the Best Quality ～



業績予想につきましては、当社が発表日現在において入手している情報及び合理的であると判断する一定の前提に基づいており、実際の業績等は様々な要因により異なる可能性がありますことをご了承ください。