


We're Koguma

~ for the Best Quality ~

平成31年3月期 第1四半期
決算説明資料

名鉄運輸株式会社

2018年8月6日



1. 連結損益計算書

- ◆ 連結子会社数 : 22社 (前期末比 △1社 子会社合併による減)
- ◆ 持分法適用会社数 : 1社 (前期末比 -社)

()は増減率

(単位：百万円、%)

	当第1四半期	前第1四半期	増減	(対前期)
売上高	28,862	27,506	1,355 (4.9)	物流関連事業+1,365 その他事業+7
売上原価	26,080	25,024	1,056	
売上総利益	2,781	2,482	299	物流関連事業+298 その他事業△0
販売費及び一般管理費	1,344	1,337	7	
営業利益	1,436	1,144	291 (25.5)	
経常利益	1,494	1,203	290 (24.1)	営業外収益△6 営業外費用△5
親会社株主に帰属する 四半期純利益	970	820	150 (18.3)	特別利益△36 特別損失△11

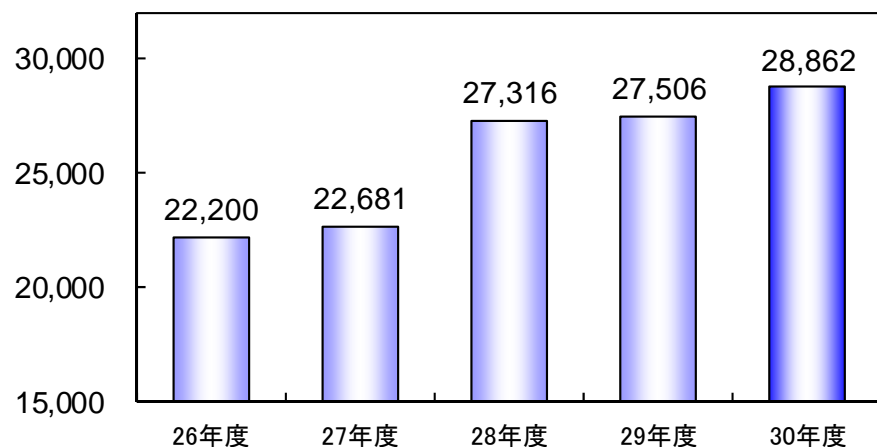
売上高は、運賃単価の上昇及び取扱重量の増加により増収。

営業利益は、運送委託料、人件費、燃料費が増加するも、売上高増加により増益。

経常利益、親会社株主に帰属する四半期純利益は、営業利益増加に伴い増益。

2. 連結業績の推移 第1四半期

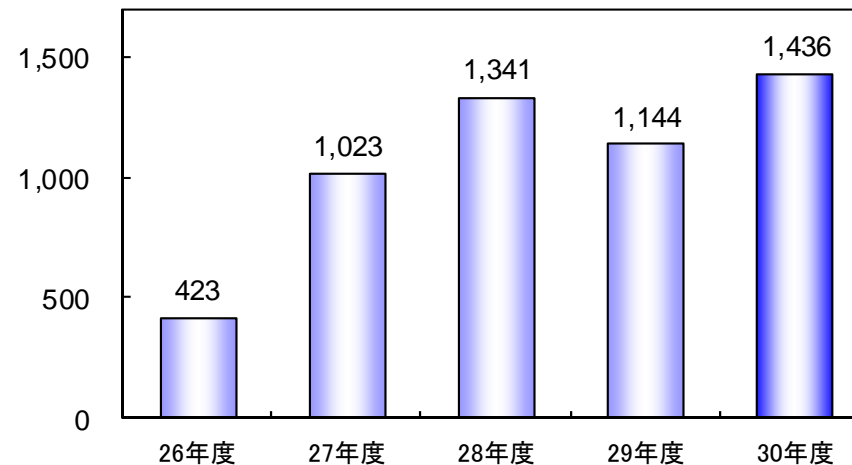
売上高



4期連続増収

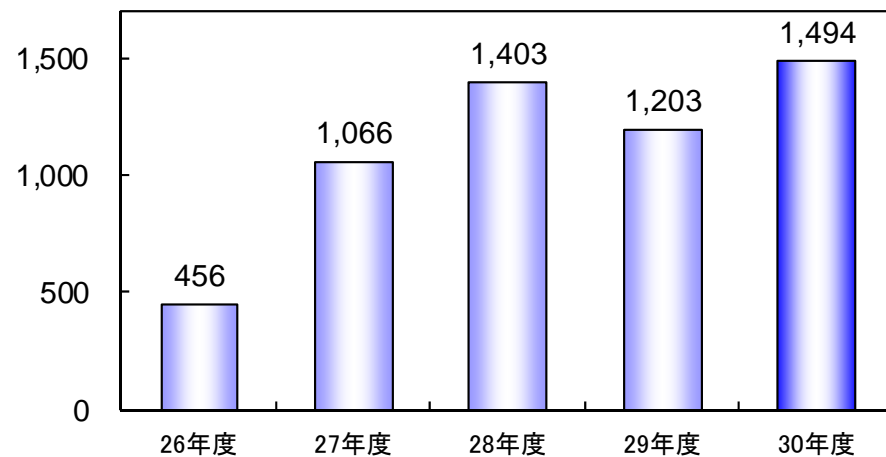
営業利益

(単位：百万円)



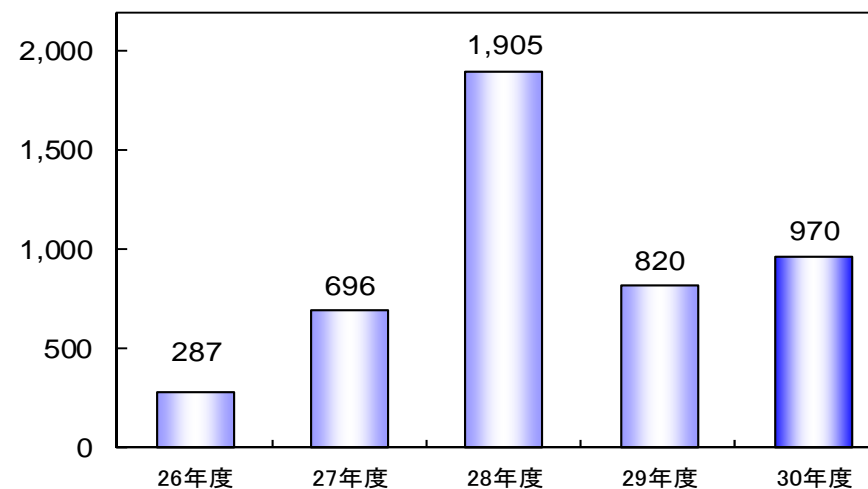
2期ぶり増益

経常利益



2期ぶり増益

親会社株主に帰属する四半期純利益



2期ぶり増益

3. セグメント別営業成績

売上高

(単位：百万円、%)

	当第1四半期	前第1四半期	増減額	増減率	(対前期)
物流関連事業	28,617	27,252	1,365	5.0	運賃単価上昇及び取扱重量の増加
その他事業	276	268	7	3.0	
調整額	△31	△13	△17	-	
合計	28,862	27,506	1,355	4.9	

売上総利益

(単位：百万円、%)

	当第1四半期	前第1四半期	増減額	増減率	(対前期)
物流関連事業	2,681	2,383	298	12.5	売上高増加 委託料・人件費・燃料費増加
その他事業	102	103	△0	△0.2	
調整額	△3	△3	0	-	
合計	2,781	2,482	299	12.1	

4. 連結貸借対照表

(単位：百万円)

		当第1四半期	前期末	増減額	(対前期)
資 産	流 動 資 産	19,611	19,158	452	その他流動資産(前払費用)の増加
	固 定 資 産	77,041	76,704	336	
	有 形 固 定 資 産	67,180	66,949	231	車両運搬具の増加
	無 形 固 定 資 産	1,598	1,714	△115	ソフトウェア償却による減少
	投資その他の資産	8,262	8,041	220	繰延税金資産の増加
資 産 合 計		96,653	95,863	789	
負 債	流 動 負 債	37,572	37,022	549	その他流動負債(未払費用)の増加
	固 定 負 債	25,629	26,158	△529	長期借入金の減少
負 債 合 計		63,201	63,181	20	
純 資 産 合 計		33,451	32,682	769	親会社株主に帰属する四半期純利益+970 剰余金の配当△259
負 債 純 資 産 合 計		96,653	95,863	789	
連結有利子負債合計		27,893	28,391	△498	平均利率0.27%

5. 平成31年3月期 連結業績予想

(単位：百万円)

	30年度予想 (5/9予想)	30年度予想 (今回予想)	29年度	対前年 増減額	(対前期)
売上高	113,000	115,000	112,165	2,834	運賃単価上昇による増収
営業利益	4,200	4,300	4,485	△185	委託料・人件費・燃料費増加
経常利益	4,300	4,400	4,593	△193	
親会社株主に帰属する 当期純利益	2,600	2,700	3,036	△336	支店投資にかかる撤去引当の増加

業績予想については、第1四半期実績をふまえ、売上高が当初予想を上回って推移しているため、
前回公表値（平成30年5月9日）から変更する。

We're Koguma

～ for the Best Quality ～



業績予想につきましては、当社が発表日現在において入手している情報及び合理的であると判断する一定の前提に基づいており、実際の業績等は様々な要因により異なる可能性がありますことをご了承ください。