

We're Koguma

~ for the Best Quality ~

**平成30年3月期
決算説明資料**

名鉄運輸株式会社

2018年5月9日

■連結損益計算書

- ◆連結子会社数 : 23社 (前期末比 △3社)
 組織再編により被合併 (大阪名鉄急配、関東名鉄カーゴサービス、東京名鉄カーゴサービス)
- ◆持分法適用会社数 : 1社 (前期末比 -社) ()は増減率 (単位: 百万円、%)

	29年度	28年度	増減	(対前期)
売上高	112,165	110,755	1,409 (1.3)	物流関連事業+1,332 その他事業+79
売上原価	102,317	100,640	1,676	
売上総利益	9,848	10,115	△267	物流関連事業△254 その他事業△16
販売費及び一般管理費	5,362	5,284	77	
営業利益	4,485	4,830	△344 (△7.1)	
経常利益	4,593	5,031	△438 (△8.7)	営業外収益△90 営業外費用+2
親会社株主に帰属する 当期純利益	3,036	5,023	△1,986 (△39.5)	特別利益△3,028 特別損失△1,619

売上高は、取扱重量の増加及び運賃単価の上昇により増収。

営業利益は、人件費、燃料費、運送委託料の増加により減益。

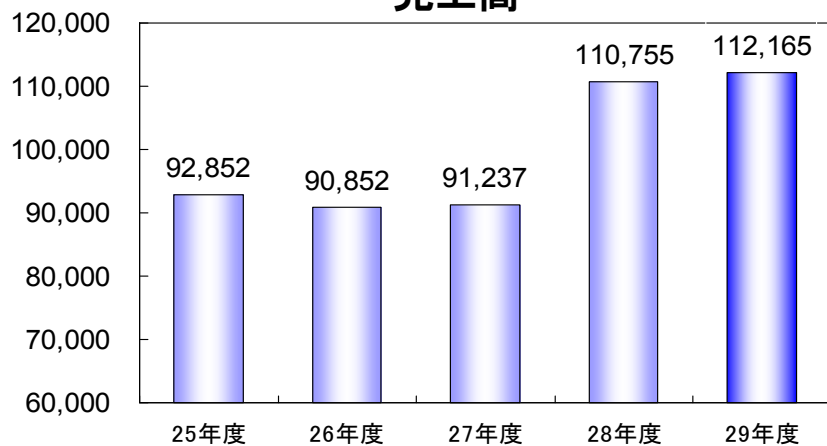
経常利益は、営業減益により減益。

親会社株主に帰属する当期純利益は、経常減益に加え前年度の特殊要因剥落(旧深川支店土地売却等)により減益。

■ 連結業績の推移

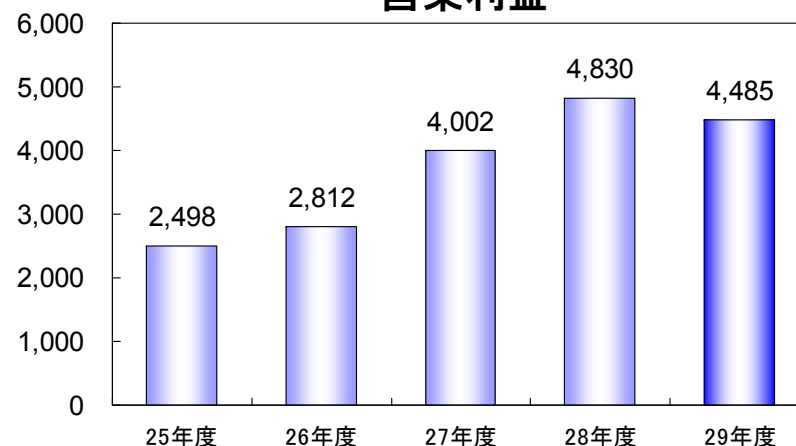
(単位：百万円)

売上高



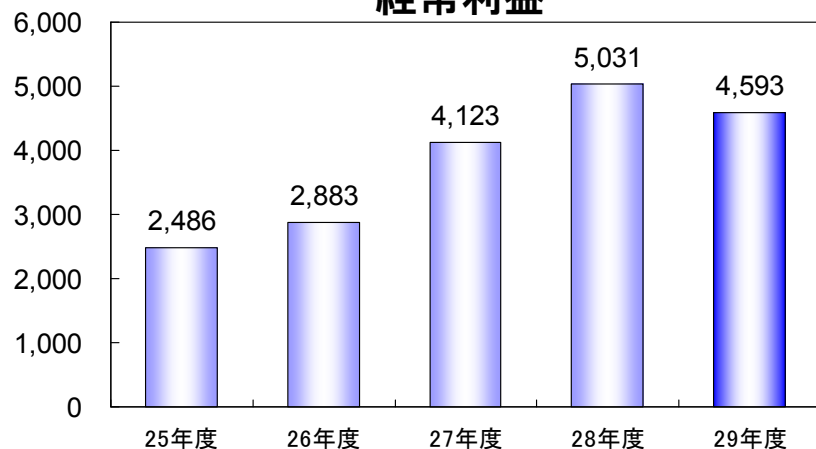
3期連続増収

営業利益



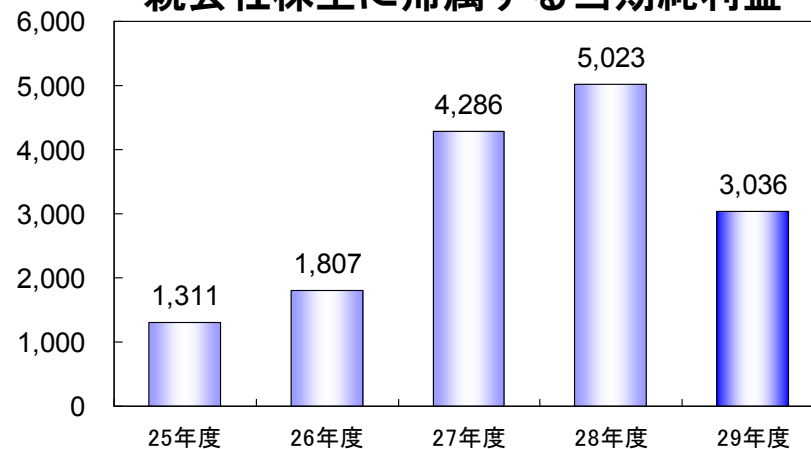
5期ぶり減益

経常利益



5期ぶり減益

親会社株主に帰属する当期純利益



5期ぶり減益

■セグメント別営業成績

売上高

(単位：百万円、%)

	29年度	28年度	増減額	増減率	(対前期)
物流関連事業	111,150	109,817	1,332	1.2	取扱重量の増加及び運賃単価の上昇により増収
その他事業	1,083	1,003	79	7.9	設備工事収入の増加
調整額	△68	△65	△2	—	
合計	112,165	110,755	1,409	1.3	

売上総利益

(単位：百万円、%)

	29年度	28年度	増減額	増減率	(対前期)
物流関連事業	9,445	9,699	△254	△2.6	人件費、燃料費増加による減益
その他事業	412	429	△16	△3.9	賃貸収入減少に伴う減益
調整額	△9	△13	3	—	
合計	9,848	10,115	△267	△2.6	

■ 連結貸借対照表

(単位：百万円)

		29年度	28年度	増減額	(対前期)
資 産	流 動 資 産	19,606	18,870	735	電子記録債権の増加
	固 定 資 産	76,278	74,500	1,777	
	有 形 固 定 資 産	66,949	64,833	2,115	車両運搬具の増加
	無 形 固 定 資 産	1,714	1,954	△240	
	投資その他の資産	7,615	7,713	△97	
資 産 合 計		95,885	93,371	2,513	
負 債	流 動 負 債	37,022	39,503	△2,481	短期借入金の減少
	固 定 負 債	26,180	24,481	1,698	長期借入金の増加
	負 債 合 計	63,202	63,985	△782	
純 資 産 合 計		32,682	29,386	3,296	親会社株主に帰属する当期純利益+3,036 剰余金の配当△226 ほか
負 債 純 資 産 合 計		95,885	93,371	2,513	
連結有利子負債合計		28,391	30,764	△2,372	

■個別損益計算書

()は増減率

(単位：百万円、%)

	29年度	28年度	増減	(対前期)
売上高	56,839	54,899	1,940 (3.5)	取扱重量の増加及び運賃単価の上昇による増収
営業利益	1,614	1,513	101 (6.7)	人件費等が増加するも増収効果による増益
経常利益	2,403	2,084	318 (15.3)	営業増益に加え受取配当金の増加による増益
当期純利益	1,765	3,161	△1,395 (△44.2)	経常増益も前年特殊要因剥落による減益 (旧深川支店土地売却益)

■平成31年3月期 連結業績予想

(単位：百万円)

	30年度予想	29年度	増減額	(対前期)
売上高	113,000	112,165	834	運賃単価上昇による増収
営業利益	4,200	4,485	△285	人件費等の増加による減益
経常利益	4,300	4,593	△293	
親会社株主に帰属する 当期純利益	2,600	3,036	△436	営業所投資にかかる撤去引当増加による減益

■平成31年3月期 個別業績予想

(単位：百万円)

	30年度予想	29年度	増減額	(対前期)
売上高	57,000	56,839	160	運賃単価上昇による増収
経常利益	2,100	2,403	△303	人件費等の増加による減益
当期純利益	1,400	1,765	△365	営業所投資にかかる撤去引当増加による減益

◆1株当たり配当金◆

	31年3月期 (予想)	30年3月期
配当金額	40.0円	40.0円



MEITETSU
TRANSPORTATION

業績予想につきましては、当社が発表日現在において入手している情報及び合理的であると判断する一定の前提に基づいており、実際の業績等は様々な要因により異なる可能性がありますことをご了承ください。