



**平成30年3月期 第1四半期
決算説明資料**

名鉄運輸株式会社

2017年8月7日

■連結損益計算書

◆連結子会社数 : 23社 (前期末比 △3社 子会社合併に伴う減)

◆持分法適用会社数 : 1社 (前期末比 -社)

()は増減率

(単位: 百万円、%)

	当第1四半期	前第1四半期	増減	(対前期)
売上高	27,506	27,316	190 (0.7)	物流関連事業+160 その他事業+31
売上原価	25,024	24,660	363	
売上総利益	2,482	2,655	△173	物流関連事業△172 その他事業 +1
販売費及び一般管理費	1,337	1,314	23	
営業利益	1,144	1,341	△196 (△14.6)	
経常利益	1,203	1,403	△199 (△14.2)	営業外収益△15 営業外費用△12
親会社株主に帰属する 四半期純利益	820	1,905	△1,085 (△57.0)	特別利益△962

売上高は、混載発送重量の増加等により増収。

営業利益は、人件費及び燃料費の増加により減益。

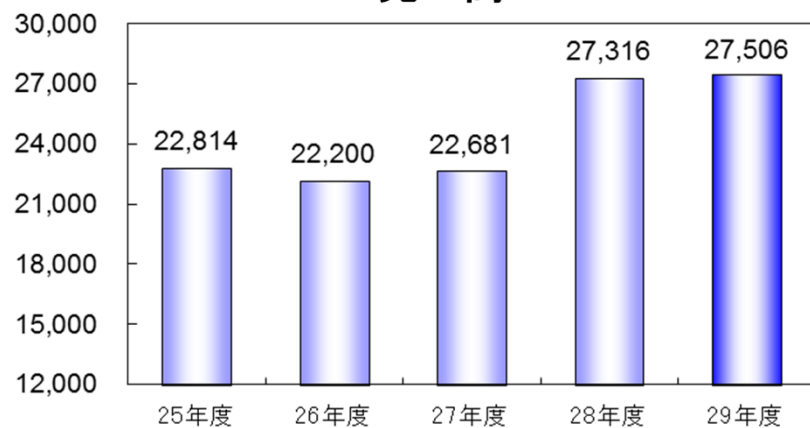
経常利益は、支払利息が減少したものの営業減益により減益。

親会社株主に帰属する四半期純利益は、経常減益に加え前年発生した負ののれん発生益などの剥落により減益。

■ 連結業績の推移 第1四半期

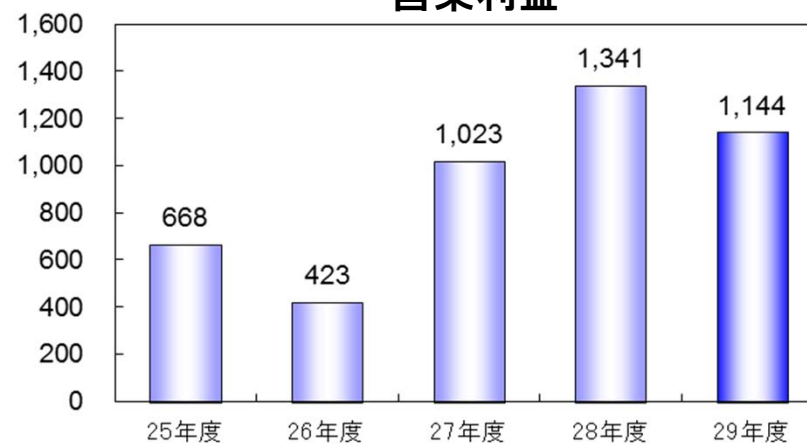
(単位：百万円)

売上高



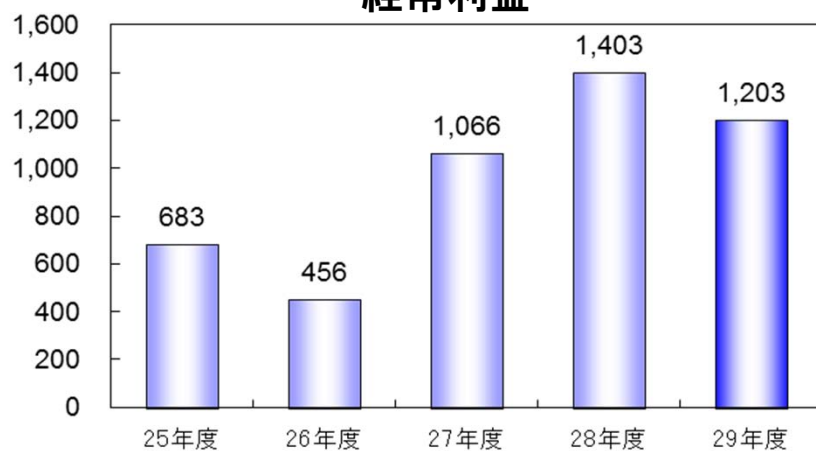
3期連続増収

営業利益



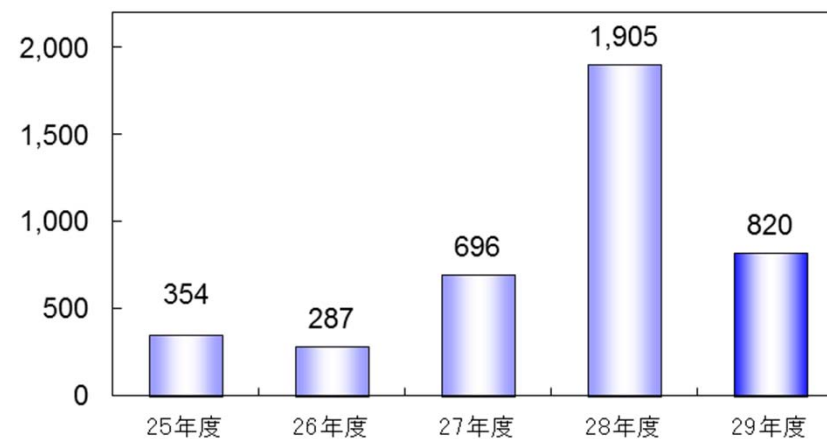
3期ぶり減益

経常利益



3期ぶり減益

親会社株主に帰属する四半期純利益



3期ぶり減益

■セグメント別営業成績

売上高

(単位：百万円、%)

	当第1四半期	前第1四半期	増減額	増減率	(対前期)
物流関連事業	27,252	27,091	160	0.6	混載収入の増加
その他事業	268	237	31	13.1	設備工事収入の増加
調整額	△13	△12	△1	—	
合計	27,506	27,316	190	0.7	

売上総利益

(単位：百万円、%)

	当第1四半期	前第1四半期	増減額	増減率	(対前期)
物流関連事業	2,383	2,555	△172	△6.7	人件費及び燃料費の増加により減益
その他事業	103	101	1	1.8	
調整額	△3	△1	△2	—	
合計	2,482	2,655	△173	△6.5	

■ 連結貸借対照表

(単位：百万円)

		当第1四半期	前期末	増減額	(対前期)
資	流動資産	19,372	18,870	502	繰延税金資産等の増加
	固定資産	74,233	74,500	△267	
	有形固定資産	64,839	64,833	6	車両等の増加
	無形固定資産	1,855	1,954	△98	
	投資その他の資産	7,538	7,713	△174	繰延税金資産の減少
資産合計		93,606	93,371	234	
負	流動負債	40,985	39,503	1,481	短期借入金の増加
	固定負債	22,484	24,481	△1,997	退職給付に係る負債及び長期借入金の減少
負債合計		63,470	63,985	△515	
純資産合計		30,136	29,386	750	親会社株主に帰属する四半期純利益+820 剰余金の配当△226
負債純資産合計		93,606	93,371	234	
連結有利子負債合計		30,642	30,764	△121	

■平成30年3月期 連結業績予想

(単位：百万円)

	29年度予想	28年度	増減額	(対前期)
売上高	111,000	110,755	244	
営業利益	4,400	4,830	△430	燃料費の増加等により減益
経常利益	4,400	5,031	△631	
親会社株主に帰属する 当期純利益	2,600	5,023	△2,423	(28年度) 旧深川支店の土地の売却益2,103 負ののれん発生益895

通期の業績については、第1四半期実績をふまえ、概ね当初の予定通り推移しているため、連結業績・個別業績ともに前回公表値（平成29年5月9日）からの変更はありません。



MEITETSU
TRANSPORTATION

業績予想につきましては、当社が発表日現在において入手している情報及び合理的であると判断する一定の前提に基づいており、実際の業績等は様々な要因により異なる可能性がありますことをご了承ください。