



**平成29年3月期
決算説明資料**

名鉄運輸株式会社

2017年5月9日

■連結損益計算書

◆連結子会社数 : 26社 (前期末比 +7社) 増加: 信州名鉄運輸グループ8社 減少: 東北名鉄運輸 (清算終了) 1社
 ◆持分法適用会社数: 1社 (前期末比 -社)

()は増減率

(単位: 百万円、%)

	28年度	27年度	増減	(対前期)
売上高	110,755	91,237	19,518 (21.4)	物流関連事業+18,751 その他事業+832
売上原価	100,640	83,188	17,451	
売上総利益	10,115	8,048	2,066	物流関連事業+1,770 その他事業+309
販売費及び一般管理費	5,284	4,046	1,238	
営業利益	4,830	4,002	828 (20.7)	
経常利益	5,031	4,123	908 (22.0)	営業外収益+51 営業外費用△28
親会社株主に帰属する 当期純利益	5,023	4,286	736 (17.2)	特別利益+2,593 特別損失+1,638

売上高は、信州名鉄運輸グループ8社を子会社化したことにより増収。

営業利益は、燃料単価の下落のほか信州名鉄運輸グループ8社の子会社化が寄与し増益。

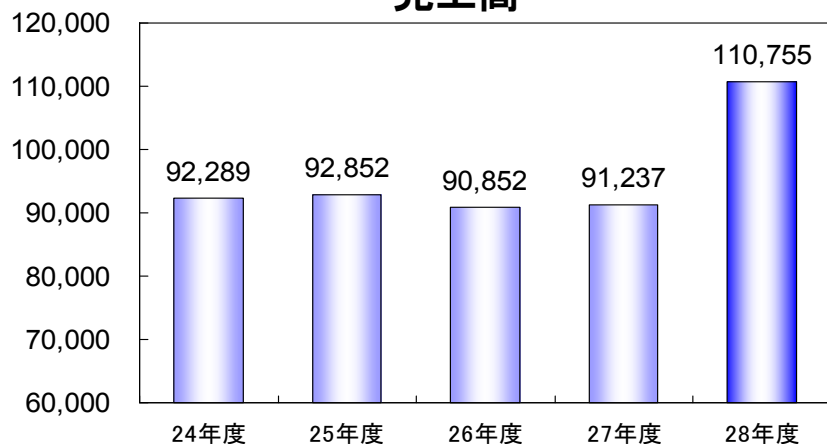
経常利益は、営業増益に加え、支払利息の減少により増益。

親会社株主に帰属する当期純利益は、経常増益に加え旧深川支店の土地の売却益など特別利益の増加により増益。

■ 連結業績の推移

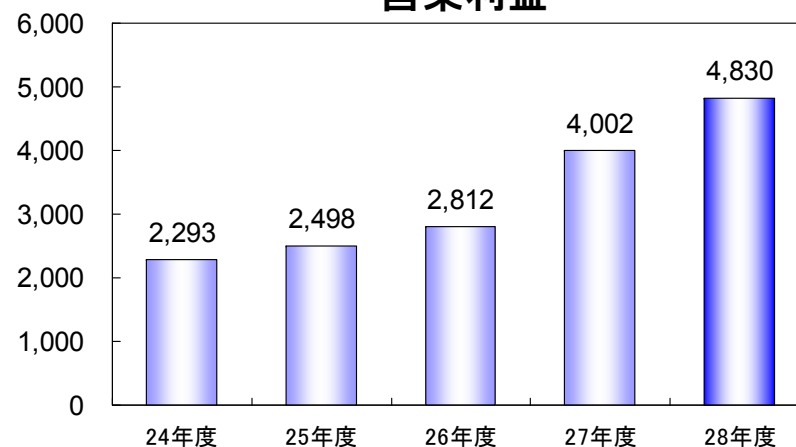
(単位：百万円)

売上高



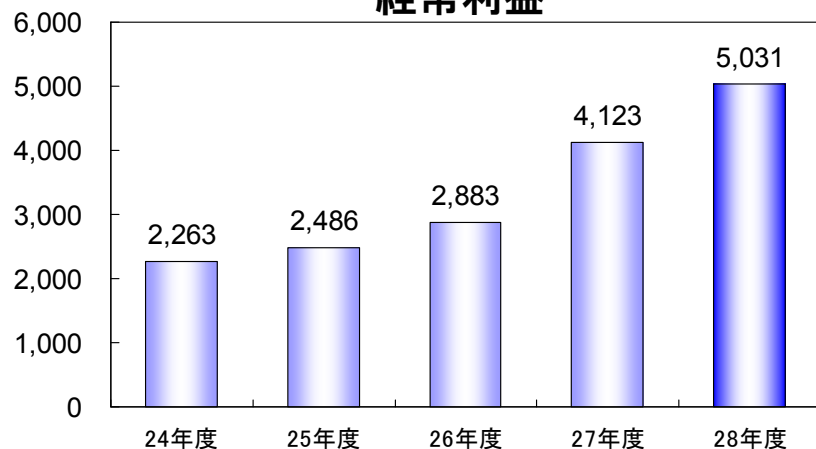
2期連続増収

営業利益



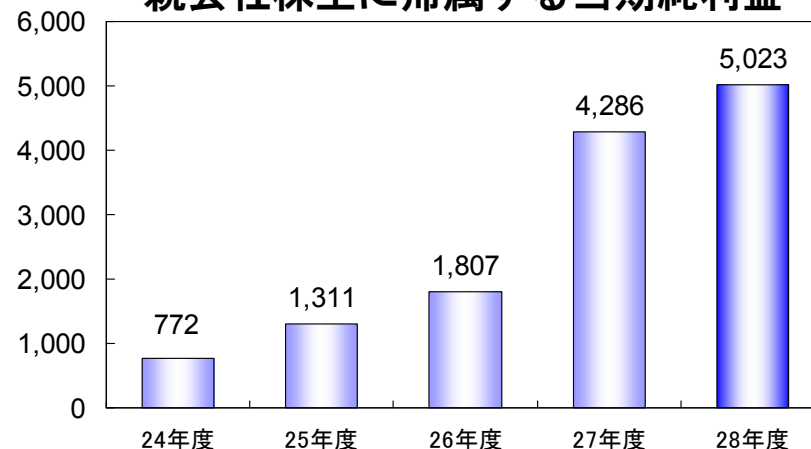
4期連続増益

経常利益



4期連続増益

親会社株主に帰属する当期純利益



4期連続増益

■セグメント別営業成績

売上高

(単位：百万円、%)

	28年度	27年度	増減額	増減率	(対前期)
物流関連事業	109,817	91,066	18,751	20.6	信州名鉄運輸グループの子会社化により増収
その他事業	1,003	171	832	486.6	信州名鉄運輸及びその一部子会社が寄与し増収
調整額	△65	—	△65	—	
合計	110,755	91,237	19,518	21.4	

売上総利益

(単位：百万円、%)

	28年度	27年度	増減額	増減率	(対前期)
物流関連事業	9,699	7,928	1,770	22.3	燃料単価の下落のほか信州名鉄運輸グループの子会社化が寄与し増益
その他事業	429	119	309	258.0	信州名鉄運輸の不動産事業が寄与し増益
調整額	△13	—	△13	—	
合計	10,115	8,048	2,066	25.7	

当社は従来、事業セグメントを「貨物自動車運送事業」、「航空利用運送事業」、「流通事業」及び「その他事業」と区分しておりましたが、平成28年4月1日に信州名鉄運輸(株)との株式交換により、同社を完全子会社化したことなどから「貨物自動車運送事業」、「航空利用運送事業」、「流通事業」はより一層密接な関係になり、事業内容に関して適切な情報を把握し経営判断を行うため当連結会計年度より、「物流関連事業」及び「その他事業」の区分に変更しております。

■ 連結貸借対照表

(単位：百万円)

		28年度	27年度	増減額	(対前期)
資 産	流 動 資 産	18,870	15,286	3,584	受取手形及び営業未収入金の増加
	固 定 資 産	74,500	69,449	5,050	
	有 形 固 定 資 産	64,833	60,737	4,095	建物、車両等の増加
	無 形 固 定 資 産	1,954	2,023	△68	
	投資その他の資産	7,713	6,689	1,023	投資有価証券等の増加
資 産 合 計		93,371	84,736	8,635	
負 債	流 動 負 債	39,503	35,804	3,698	電子記録債務の増加
	固 定 負 債	24,481	29,330	△4,849	長期借入金の減少
	負 債 合 計	63,985	65,135	△1,150	
純 資 産 合 計		29,386	19,601	9,785	親会社株主に帰属する当期純利益+5,023 株式交換による資本剰余金の増加+4,497 剰余金の配当△145 ほか
負 債 純 資 産 合 計		93,371	84,736	8,635	
連結有利子負債合計		30,764	35,481	△4,717	当期末に旧深川支店の土地の売却が完了し、大幅に減少

■個別損益計算書

()は増減率

(単位：百万円、%)

	28年度	27年度	増減	(対前期)
売上高	54,899	54,363	535 (1.0)	取扱貨物量の増加により増収
営業利益	1,513	1,786	△273 (△15.3)	人件費及び減価償却費の増加により減益
経常利益	2,084	2,267	△183 (△8.1)	受取配当金が増加したものの営業減益により減益
当期純利益	3,161	3,081	80 (2.6)	旧深川支店の土地の売却益の計上等により増益

■平成30年3月期 連結業績予想

(単位：百万円)

	29年度予想	28年度	増減額	(対前期)
売上高	111,000	110,755	244	
営業利益	4,400	4,830	△430	燃料費の増加等により減益
経常利益	4,400	5,031	△631	
親会社株主に帰属する 当期純利益	2,600	5,023	△2,423	(28年度) 旧深川支店の土地の売却益2,103 負ののれん発生益895

■平成30年3月期 個別業績予想

(単位：百万円)

	29年度予想	28年度	増減額	(対前期)
売上高	55,000	54,899	100	
経常利益	2,000	2,084	△84	減価償却費等の増加
当期純利益	1,400	3,161	△1,761	(28年度) 旧深川支店の土地の売却益2,103

◆1株当たり配当金◆

	30年3月期 (予想)	29年3月期
配当金額	6.0円	7.0円 (内、特別配当1.0円)



MEITETSU
TRANSPORTATION

業績予想につきましては、当社が発表日現在において入手している情報及び合理的であると判断する一定の前提に基づいており、実際の業績等は様々な要因により異なる可能性がありますことをご了承ください。