



**平成29年3月期第3四半期
決算説明資料**

名鉄運輸株式会社

2017年2月6日

■連結損益計算書

≪連結子会社数：27社（前期末比 +8社、信州名鉄運輸グループ8社子会社化） 持分法適用会社数：1社（前期末比 -社）≫

（ ）は増減率

（単位：百万円、％）

	当第3四半期	前第3四半期	増減	（対前期）
売上高	83,960	69,018	14,942 (21.6)	物流関連事業+14,346 その他事業+644
売上原価	75,830	62,705	13,125	
売上総利益	8,130	6,313	1,816	物流関連事業+1,594 その他事業+234
販売費及び一般管理費	3,782	3,015	767	
営業利益	4,348	3,298	1,049 (31.8)	株式交換による信州名鉄運輸グループ8社の子会社化が寄与し増益
経常利益	4,487	3,388	1,099 (32.4)	営業外収益+36 営業外費用△13
親会社株主に帰属する 四半期純利益	2,631	2,096	534 (25.5)	特別利益+939 特別損失+1,254

売上高は、信州名鉄運輸グループ8社を子会社化したことにより増収。

営業利益は、燃料費の減少や信州名鉄運輸グループ8社の子会社化が寄与し増益。

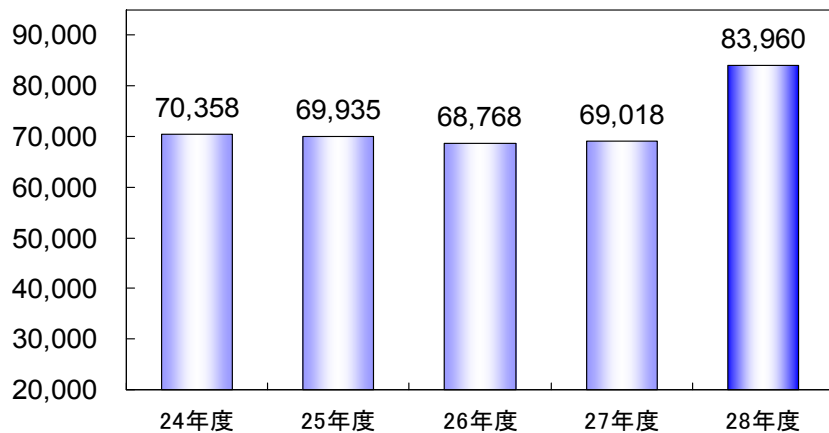
経常利益は、営業増益に加え、支払利息の減少により増益。

親会社株主に帰属する四半期純利益は、特別損益が悪化したものの経常増益により増益。

■ 連結業績の推移 第3四半期

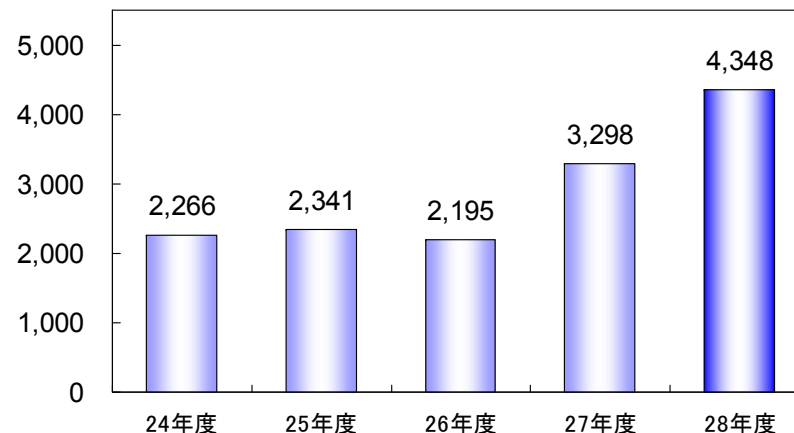
(単位：百万円)

売上高



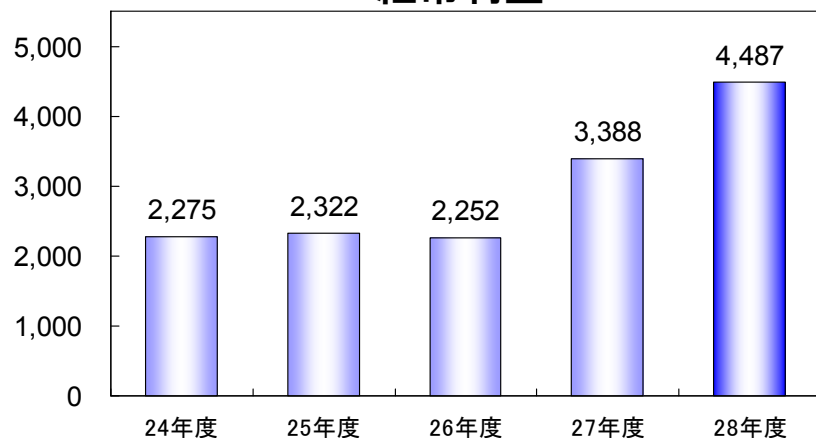
2期連続増収

営業利益



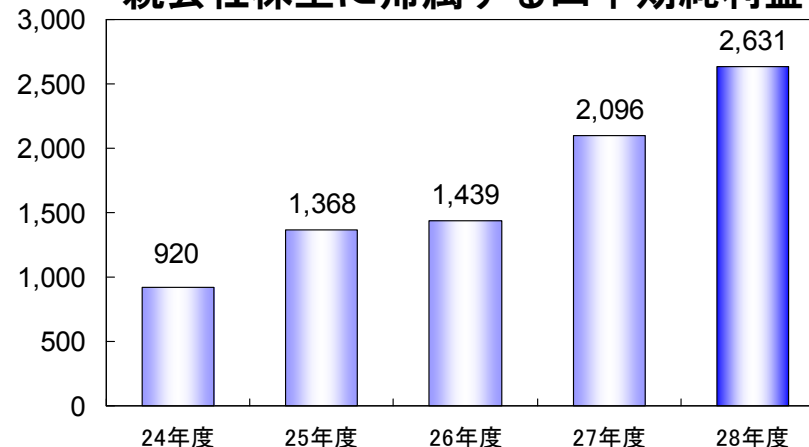
2期連続増益

経常利益



2期連続増益

親会社株主に帰属する四半期純利益



4期連続増益

■セグメント別営業成績

売上高

(単位：百万円、%)

	当第3四半期	前第3四半期	増減額	増減率	(対前期)
物流関連事業	83,238	68,891	14,346	20.8	信州名鉄運輸グループの子会社化により増収
その他事業	772	127	644	504.3	信州名鉄運輸及びその一部子会社が寄与し増収
調整額	△49	—	△49	—	
合計	83,960	69,018	14,942	21.6	

売上総利益

(単位：百万円、%)

	当第3四半期	前第3四半期	増減額	増減率	(対前期)
物流関連事業	7,816	6,222	1,594	25.6	燃料費の減少のほか信州名鉄運輸グループの子会社化が寄与し増益
その他事業	325	91	234	257.1	信州名鉄運輸の不動産事業が寄与し増益
調整額	△11	—	△11	—	
合計	8,130	6,313	1,816	28.8	

当社は従来、事業セグメントを「貨物自動車運送事業」、「航空利用運送事業」、「流通事業」及び「その他事業」と区分しておりましたが、平成28年4月1日に信州名鉄運輸(株)との株式交換により、同社を完全子会社化したことなどから「貨物自動車運送事業」、「航空利用運送事業」、「流通事業」はより一層密接な関係になり、事業内容に関して適切な情報を把握し経営判断を行うため第1四半期連結会計期間より、「物流関連事業」及び「その他事業」の区分に変更しております。

■ 連結貸借対照表

(単位：百万円)

		当第3四半期	前期末	増減額	コメント
資	流動資産	20,506	15,286	5,219	受取手形及び営業未収入金等の増加
	固定資産	80,663	69,449	11,213	
	有形固定資産	71,470	60,737	10,733	土地、建物、車両等の増加
	無形固定資産	1,873	2,023	△149	
	投資その他の資産	7,318	6,689	629	
資産合計		101,169	84,736	16,433	
負	流動負債	44,684	35,804	8,879	短期借入金等の増加
	固定負債	29,426	29,330	95	
負債合計		74,110	65,135	8,975	
純資産合計		27,059	19,601	7,457	株式交換による資本剰余金の増加+4,497 親会社株主に帰属する四半期純利益+2,631 剰余金の配当△145
負債純資産合計		101,169	84,736	16,433	
連結有利子負債合計		38,569	35,481	3,087	信州名鉄運輸グループの子会社化により増加したものの当期末までに旧深川支店の土地の売却を予定しており減少見込

■平成29年3月期 連結業績予想

(単位：百万円)

	28年度予想	27年度	増減額	コメント
売上高	110,000	91,237	18,762	信州名鉄運輸グループ子会社化により増収
営業利益	4,500	4,002	497	
経常利益	4,600	4,123	476	
親会社株主に帰属する 当期純利益	4,700	4,286	413	

当第3四半期連結累計期間の業績は、概ね計画通りに推移しておりますので、通期の連結業績予想については前回公表値（平成28年11月8日）からの変更はいたしません。また、通期の個別業績予想についても前回公表値（平成28年5月10日）のまま据え置きといたします。



MEITETSU
TRANSPORTATION

業績予想につきましては、当社が発表日現在において入手している情報及び合理的であると判断する一定の前提に基づいており、実際の業績等は様々な要因により異なる可能性がありますことをご了承ください。